


農 林 業

■農家数の推移



資料：世界農業林業センサス、農業センサス
(注) 各年2月1日現在

■作物別農業粗生産額

(平成12年)

作 目	粗生産額 (百万円)	構成比 (%)
農業粗生産額	21,194	100.0
米	3,196	15.1
麦類	0	0.0
雑穀・豆類	83	0.4
いも類	134	0.6
野菜	2,798	13.2
果実	11,925	56.2
花き	808	3.8
工芸農作物	52	0.3
種苗・苗木類その他	426	2.0
養蚕	12	0.1
畜産		
肉用牛	170	0.8
乳用牛	585	2.8
豚	106	0.5
鶏	872	4.1
その他の畜産物	24	0.1
加工農産物	3	0.0

資料：福島統計情報事務所「生産農業所得統計」

金 融

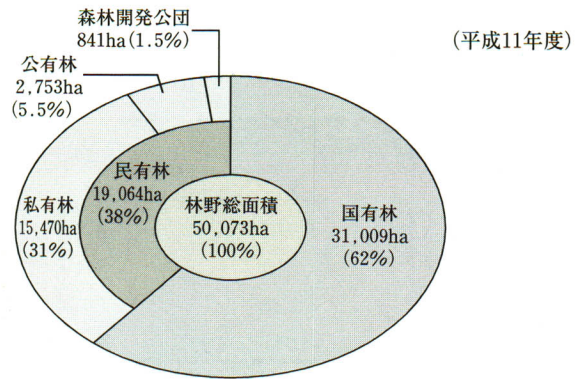
■銀行店舗数

(平成13年3月31日現在)

区 分	店舗数
都市銀行	2
地方銀行	52
信託銀行	2
信用金庫	19
信用組合	4
その他	8
中央銀行	1

(注) 店舗数には本店営業部、出張所を含む。

■保有形態林野面積



平成12年福島県林業統計書

■個別農産物粗生産額順位

(平成12年)

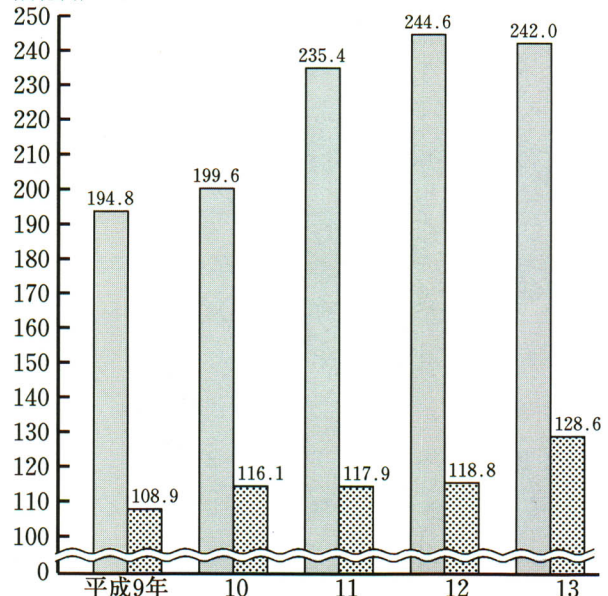
順位	作 目 名	粗生産額	構成比 (%)	栽培面積 飼育頭羽数	生産量
1	もも	3,870 百万円	18.3	666 ha	12,900 t
2	りんご	3,731	17.6	725 ha	14,900 t
3	なし	3,441	16.2	582 ha	14,400 t
4	米	3,196	15.1	2,600 ha	12,700 t
5	きゅうり	1,403	6.6	105 ha	7,000 t
6	鶏卵	552	2.6	204,000 羽	-
7	生乳	515	2.4	1,160 頭	-
8	きく	480	2.3	46 ha	12,800 千本
9	ぶどう	465	2.2	80 ha	762 t
10	いちご	263	1.2	13 ha	256 t

(注) 果樹は結果樹面積

資料：福島統計情報事務所「生産農業所得統計」および「福島農林水産統計年報」

■銀行預金残高および貸付金残高

(各年3月31日現在) 預金残高 貸付金残高 (百億円)



資料：(社)福島県銀行協会

(注) 預金及び貸付金残高は、国民金融公庫、中小企業金融公庫、日本銀行を含まない。