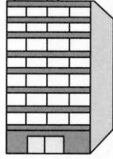



(5) 新しくつくられる^{すりかみがわ}摺上川ダム




すりかみがわ ^{きほ}
摺上川ダムの規模

- ・ダム^{ていたい}提体の高さ
105.0m
(24階のビルと同じ)


- ・ダム^{ていたい}提体の長さ
718.6m
(ジャンボジェット機^き9機)


- ・ダムにたまる水の量
153,000,000m³



(^{しのぶやま}信夫山がすっぽり入る)

(平成15年度より一部利用)

