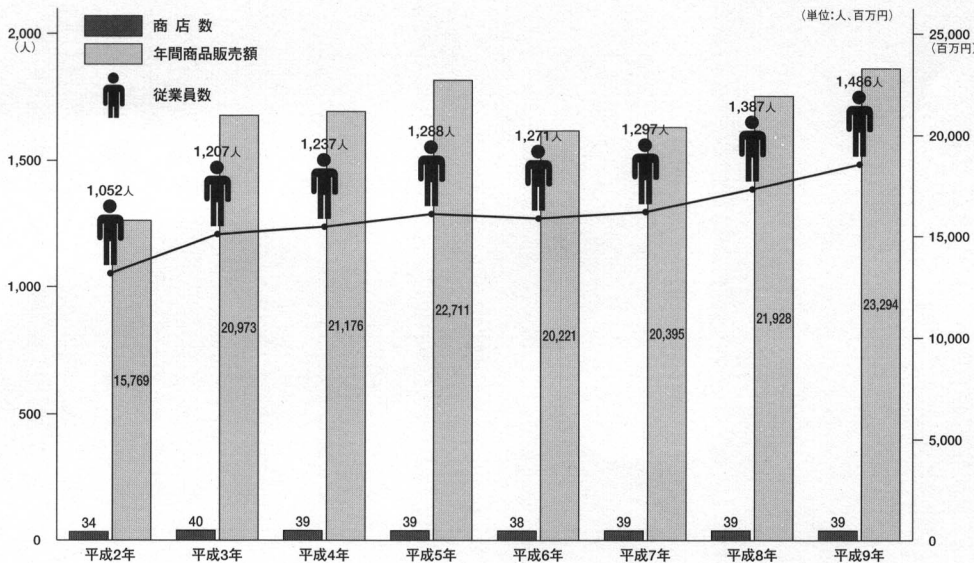


■工業の推移

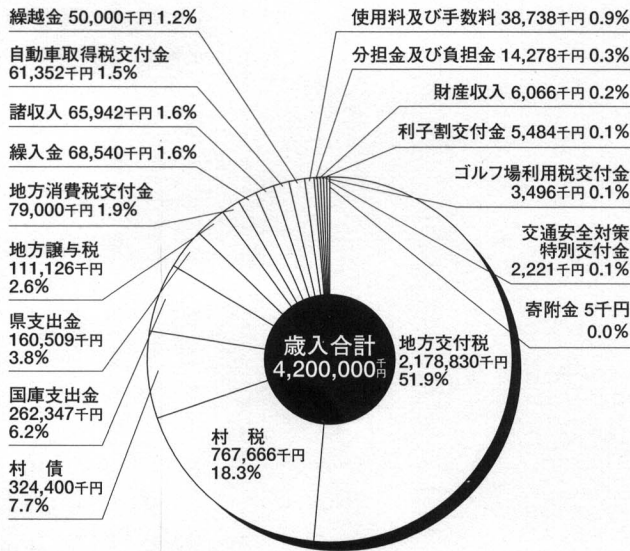


■工業団地一覧

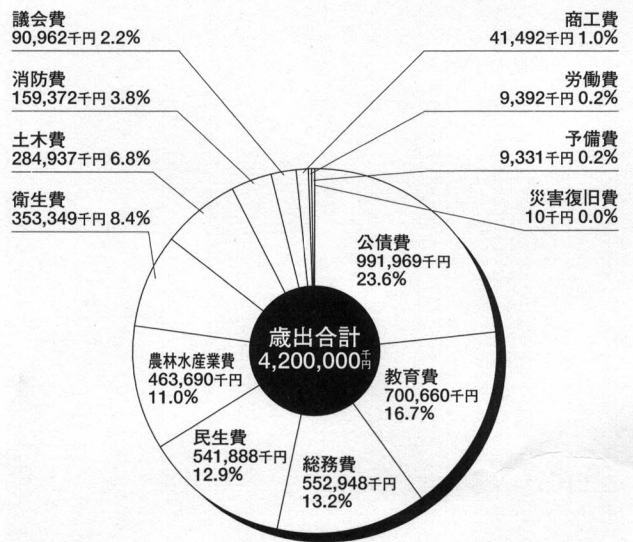
団地名	面積 (㎡)	造成年度
東笹田工業団地	90,515	昭和59 平成3
白岩工業団地	76,812	昭和61 昭和62
桑田工業団地	65,250	昭和63 平成2
和田工業団地	72,954	平成2
長屋工業団地	46,489	昭和45 昭和63
諏訪工場用地	17,457	平成2
白岩西部工業団地	41,289 65,258	平成元 平成4
二斗内工場用地	15,802	昭和63
小田部工場用地	13,251	昭和61

■平成10年度一般会計(当初)予算

歳入



歳出



■一般会計年度別財政収支

(単位:千円)

年度	区分	歳入総額	歳出総額	歳入歳出差引額	翌年度に繰り越すべき財源	実質収支	単年度収支	積立金	積立金とりにくし額	実質単年度収支
平成4年度		4,437,849	4,337,180	100,669	0	100,669	▲ 2,104	59,458	166,000	▲108,646
平成5年度		5,486,224	5,209,000	277,224	89,246	187,978	87,309	77,151	195,000	▲ 30,540
平成6年度		6,078,217	5,783,226	294,991	69,600	225,391	37,413	46,010	95,000	▲ 11,577
平成7年度		4,985,262	4,829,654	155,608	17,803	137,805	▲87,586	1,906	0	▲ 85,680
平成8年度		5,270,865	5,107,927	162,938	25,666	137,272	▲ 533	82,869	0	298,895
平成9年度		4,904,836	4,680,157	224,679	28,613	196,066	58,794	71,208	55,000	75,002
平成10年度		5,460,704	5,258,782	201,922	26,043	175,879	▲20,187	198,396	227,761	167,597

(資料:決算統計)