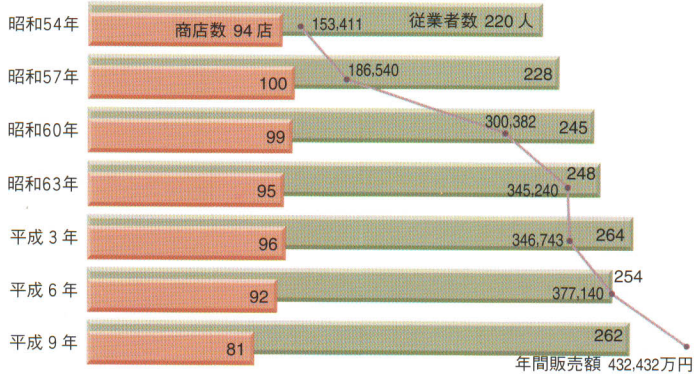
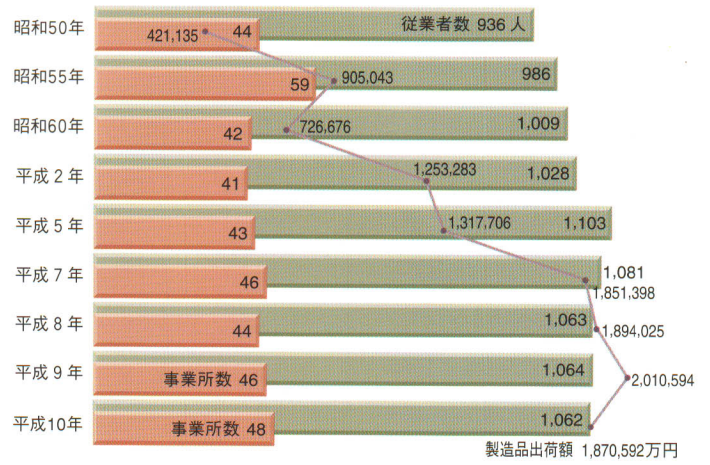


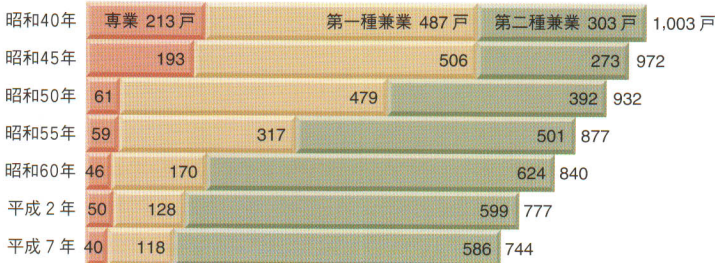
●商店数・従業員数と年間販売額の推移 (商業統計調査)



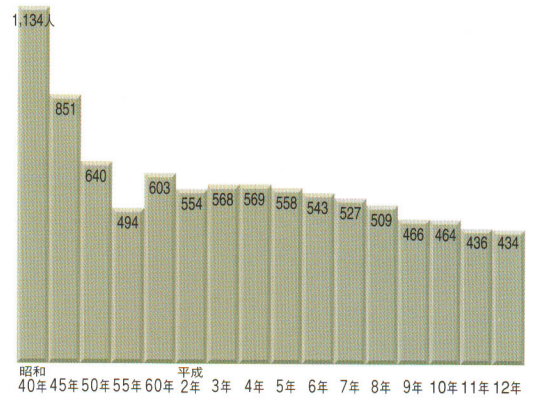
●事業所数・従業員数と製造品出荷額の推移 (工業統計調査)



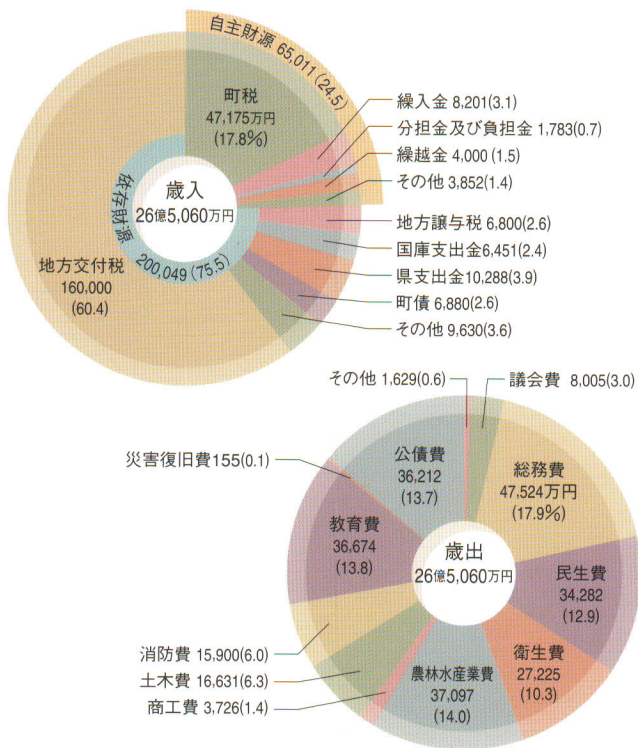
●農家数の推移 (農業センサス)



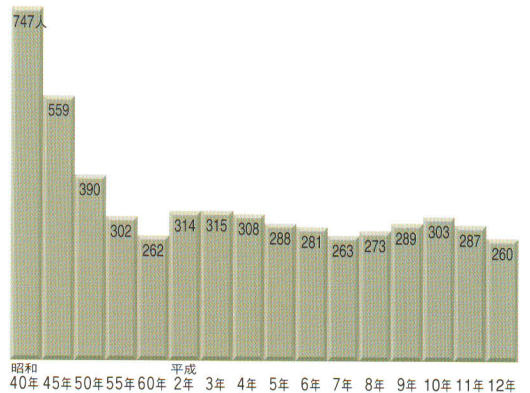
●小学校の児童数の推移 (学校基本調査)



●一般会計予算の構成 (平成12年度当初予算)



●中学校の生徒数の推移 (学校基本調査)



●上水道の普及の推移

年	給水世帯数 (戸)	給水人口 (人)	普及率 (%)	水道施設 (カ所)		年間給水量 (千m ³)	1日平均給水量 (m ³)	1日最大給水量 (m ³)	1人1日当たり給水量 (ℓ)
				上水道	簡易水道				
昭和62年度	1,209	5,689	87.5	1	1	500	1,369	1,815	241
平成元年度	1,246	5,830	90.3	1	1	493	1,351	2,116	232
平成3年度	1,279	5,902	91.5	1	1	575	1,575	1,987	267
平成5年度	1,273	5,842	90.1	1	1	632	1,731	2,201	296
平成7年度	1,302	5,891	91.2	1	1	706	1,933	2,565	328
平成9年度	1,345	5,983	95.8	1	1	672	1,842	2,344	308
平成10年度	1,376	5,975	94.5	1	1	678	1,858	2,418	311
平成11年度	1,391	5,987	94.7	1	1	696	1,907	2,418	319

●町民分配所得 (平成8年)

