

福祉

WELFARE

●主な福祉事業 資料：保健福祉課(単位：世帯・人) 平成12年4月現在

事業名	事業の対象	対象者(人)
家庭奉仕員の派遣	65歳以上の寝たきり・一人暮らし老人	31
給食サービス	65歳以上の一人暮らし老人・高齢者夫婦	31
入浴サービス	65歳以上の寝たきり老人	8
寝具乾燥サービス	65歳以上の寝たきり・一人暮らし老人	53
短期保護	65歳以上の寝たきり老人	13
日常生活用具の貸与	65歳以上の寝たきり・一人暮らし老人	32
敬老祝金の支給	80歳以上、88歳以上、100歳の老人	262
うぶごえ祝金の支給	第三子以降の新生児	—
重度心身障害者医療費支給	身障手帳、1・2級及び療育手帳等の所持者	95
ひとり親家庭医療費の助成	18歳未満の子供を持つ母子・父子家庭と両親のいない子供	26
母子援助資金貸付	18歳未満の子供を持つ母子家庭	29
生活援助資金貸付	経済的に恵まれない世帯	2
紙おむつ支給	65歳以上の寝たきり老人、重度痴呆者	17
理容サービス	65歳以上の一人暮らし老人	40
憩いの家利用	65歳以上	1,286

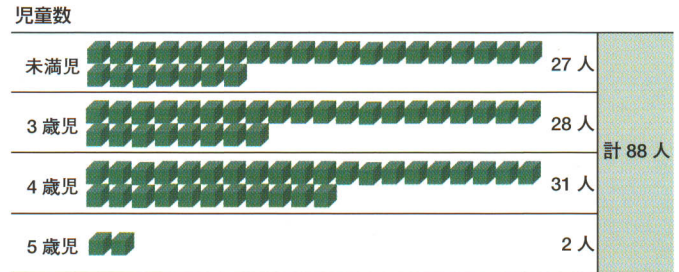
●国民年金被保険者数・保険料 資料：保健福祉課(単位：人・%・円)

年度	総数	第一号被保険者		任意加入被保険者		第三号被保険者		保険料[月定額] ()は定額+付加
		構成比		構成比		構成比		
平成2年	1,493	1,276	85.5	9	0.6	208	13.9	8,400 (8,800)
平成7年	1,445	1,110	76.8	7	0.5	328	22.7	11,700 (12,100)
平成11年	1,391	1,032	74.2	0	0.0	359	25.8	13,300 (13,700)

●年金受給者状況 資料：保健福祉課(単位：件・千円)

年度別		老齢給付	障害給付	遺族給付	老齢福祉年金	合計
		平成2年	受給件数 936	74	6	
	受給額	361,841	60,097	3,314	22,164	447,416
平成7年	受給件数	1,123	83	25	20	1,251
	受給額	570,180	76,294	18,945	6,745	672,164
平成10年	受給件数	1,224	77	20	5	1,326
	受給額	693,523	72,074	15,627	2,060	783,284

●保育所児童数と職員数 平成12年4月1日現在



職員数

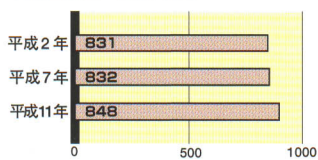
所長	1人	計 18人
保母	7人	
給食婦	1人	
嘱託	4人	
臨時職員	5人	

保健


HEALTH

●国民健康保険 資料：保健福祉課

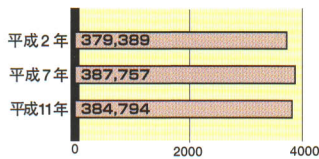
平均世帯数 (単位：世帯)




平均被保険者数 (単位：人)




保険給付費 老人保健拠出金含む(単位：千円)




一人当たり保険給付費 (単位：円)



保険税額 (単位：千円)

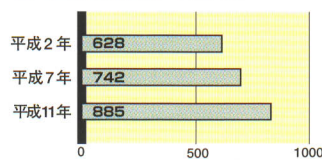


一人当たり保険税額 (単位：円)




●老人保健 資料：保健福祉課

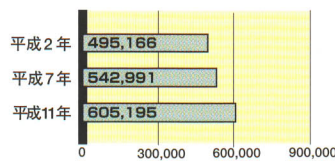
老人医療受給者数 (単位：人)



医療費総額 (単位：千円)




一人当たり医療費 (単位：円)



●児童手当支給状況 資料：保健福祉課

延算定児童数 (単位：人)



児童手当支給状況 (単位：千円)

