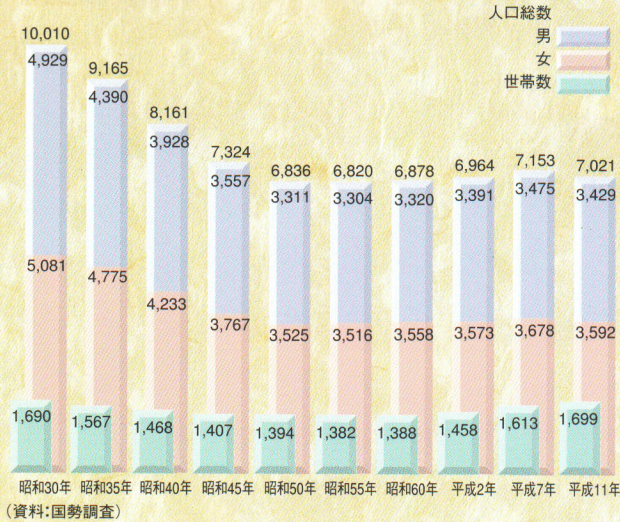
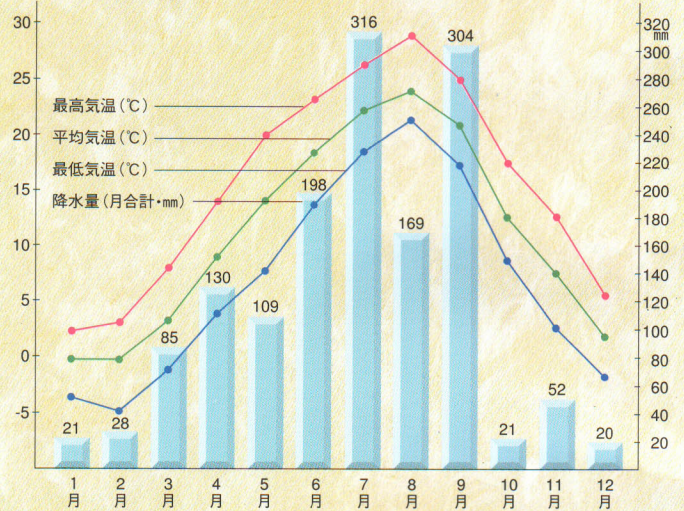



◆人口と世帯数



◆気温と降水量の推移



◆土地利用面積比率 (平成11年)



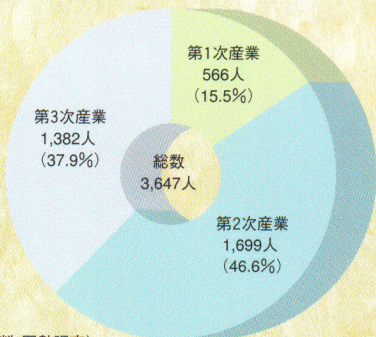
◆農業粗生産額の推移

(単位:百万円)



年次	農業粗生産額	耕種									養蚕	畜産
		米	麦類	雑穀・豆類	いも類	野菜	果実	花き	工業・農作物	種畜・畜産その他		
昭和50年	1,980	872	0	12	26	365	57	1	14	11	229	392
昭和55年	2,937	1,313	32	16	17	533	49	64	24	11	336	542
昭和60年	3,051	1,476	5	24	23	650	40	13	17	16	230	557
平成2年	2,584	1,284	8	27	27	489	39	6	2	11	127	563
平成5年	2,553	1,439	3	27	25	525	55	13	—	9	41	416
平成10年	1,952	1,238	—	22	16	414	42	27	1	—	—	192

(資料:福島農林水産統計年報)

◆産業別就業者人口の割合 (平成7年)



◆農家数の推移



**冬** 粉雪舞う一面の銀世界はスキーヤーたちの樂園。凜と冴えた星空のもとで、地酒を酌み交わす歓びを味わえるのも天栄ならではの冬の醍醐味といえます。



**秋** 村の珍樹「お葉付き銀杏」が黄色に染まる頃、豊穡の秋風が稲穂をくすくすります。ハイキング、名湯秘湯、採りたての山の幸…魅力いっぱい秋の到来です。

歳時記