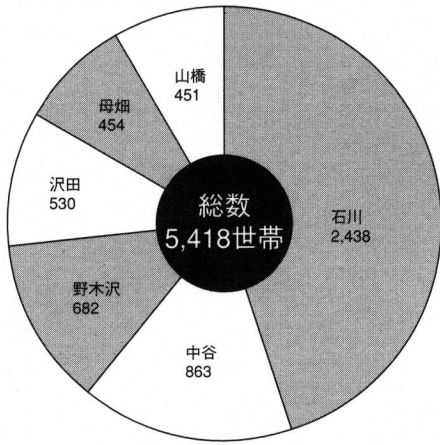


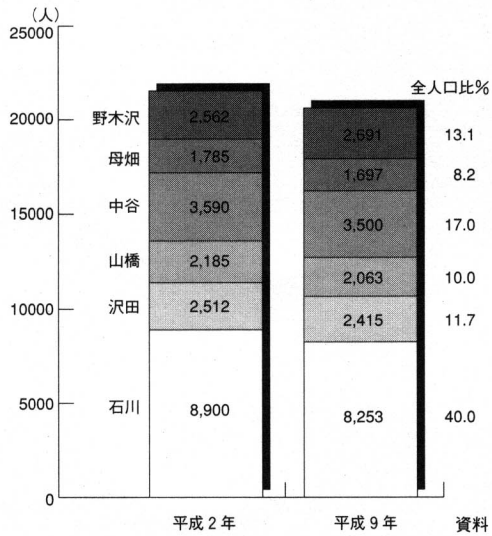
人口・産業

地区別世帯数〔平成9年10月〕



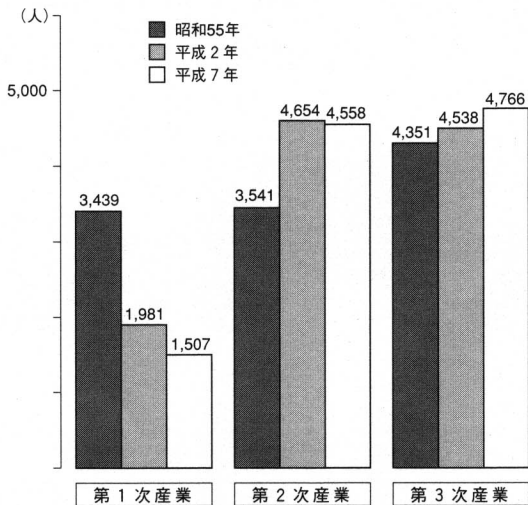
資料：現住人口調査

地区別人口推移〔年別〕



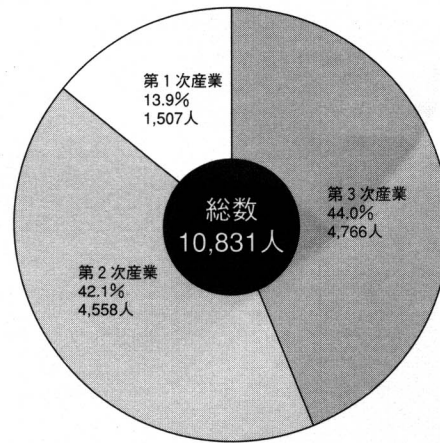
資料：現住人口調査

産業別就業者数〔年別〕



資料：国勢調査

産業別就業者数構成比率〔平成7年10月〕



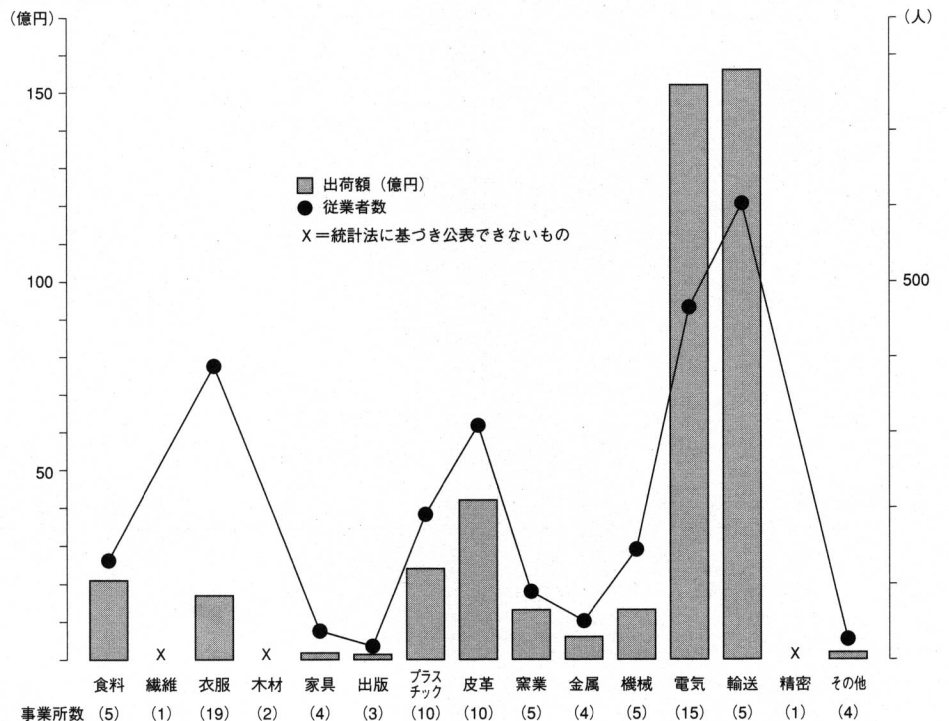
資料：国勢調査

工業の推移〔平成8年〕

事業所数・従業者数〔平成3年7月1日現在〕

事業種別	事業所数	従業員数
農・林・漁業	4	51
鉱業	1	15
建設業	137	1,136
製造業	186	3,389
電気・ガス・水道業	3	15
運輸・通信業	26	371
卸・小売業	508	1,912
金融・保険業	16	225
不動産業	10	27
サービス業	336	2,369
公務	14	200
合計	1,241	9,710

資料：事業所統計調査



資料：工業統計調査