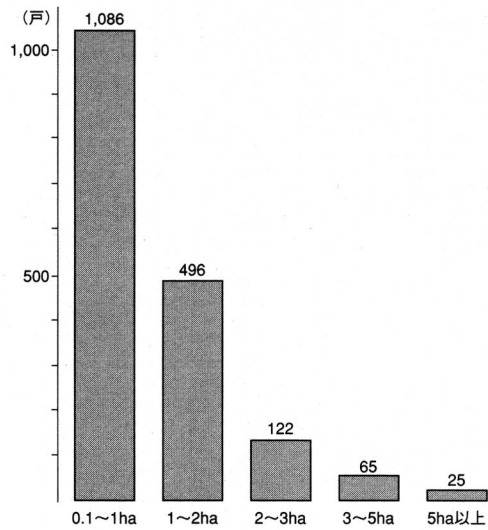
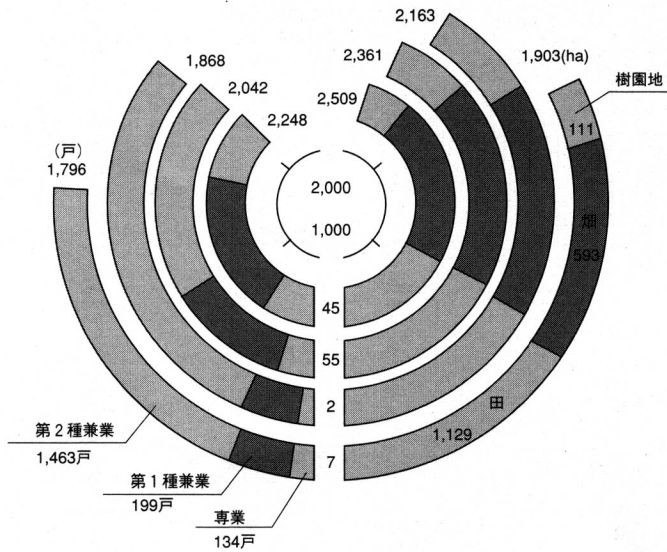


経営規模別農家数 (平成7年2月1日現在)



資料：1995年 農業センサス

専業・兼業別農家数及び農地の地目別経営耕地面積



資料：農(林)業センサス・農業基本調査

農業・商業

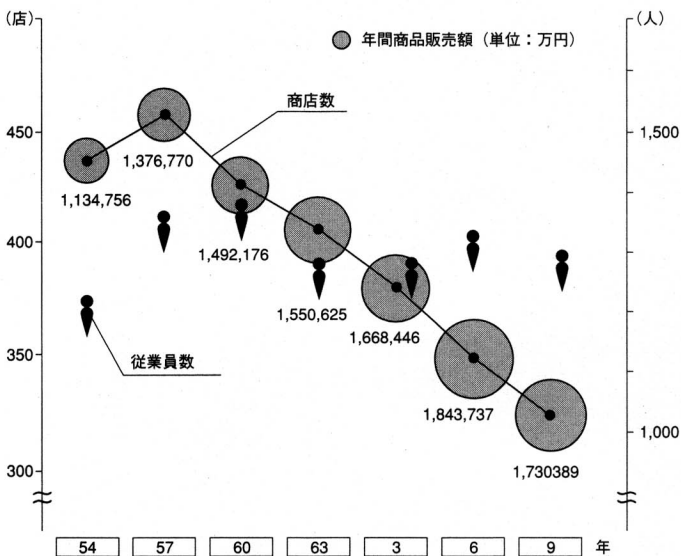
農畜産物推定粗収入調べ

※上段生産量(単位：トン) ※下段金額(単位：万円)

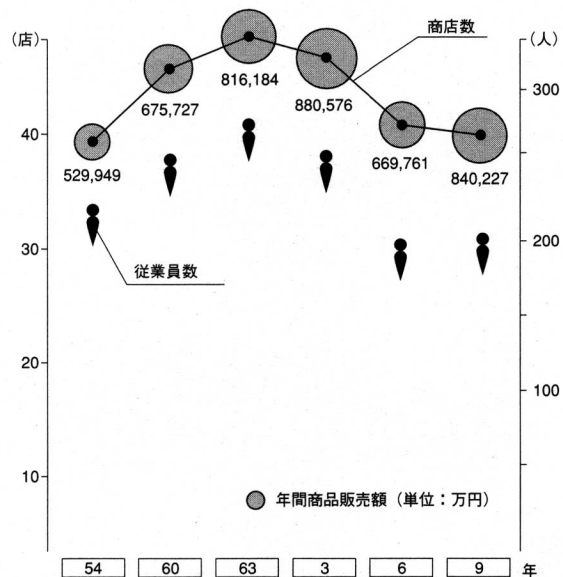
年次	合計	耕種								養蚕	林産物	畜種	飼料作物
		米	麦類	雑穀・豆類	いも類	野菜	花卉類	果樹類	工芸作物				
平成5年	444,207	2,834	342	158	1,277	6,499		1,292	83	18			23,701
		89,156	3,777	4,138	13,092	106,202	2,390	31,016	13,824	3,093	2,252	147,197	28,070
6	568,085	6,280	173	80	1,097	6,621		1,144	109	10			22,518
		204,309	1,912	2,095	8,274	96,218	31,539	26,588	15,560	1,774	909	152,596	26,311
7	570,821	4,902	125	144	687	6,267		1,296	60	5			19,862
		150,213	1,313	3,809	4,857	102,143	32,551	31,054	10,925	811	448	206,947	25,750
8	560,705	5,311	137	178	912	8,178		1,341	70	2			21,807
		155,882	1,368	4,661	5,985	111,820	35,104	30,993	12,299	357	2,144	173,119	26,973
9	520,219	5,193	115	155	924	8,119		1,325	63	2			24,873
		154,834	1,342	3,862	6,653	106,229	28,900	27,081	10,814	309	1,778	147,028	31,389

資料：町農政課

小売業の年別状況



卸売業の年別状況



資料：商業統計調査