
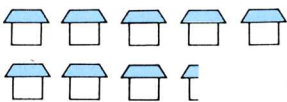
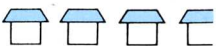

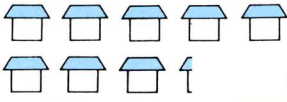

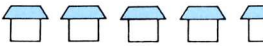
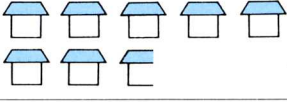

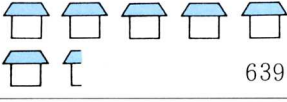
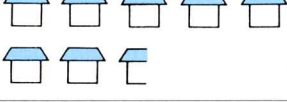

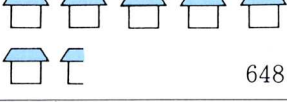
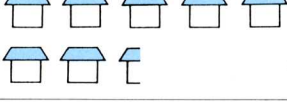

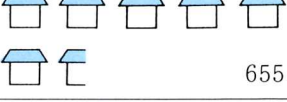
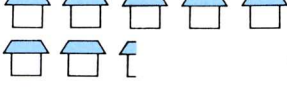

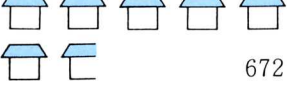


2. 田や畑のしごと


(1) 農家戸数のうつりかわり





 = 100けん

	農家全体の数	農業だけの家	農業のほかにも仕事をしている家
昭和40年	 813	 369	 414
昭和45年	 808	 257	 451
昭和50年	 797	 158	 639
昭和55年	 768	 120	 648
昭和60年	 740	 85	 655
平成2年	 723	 51	 672

(大越町農業統計より)

(2) 田や畑の広さのうつりかわり

 = 1ヘクタール

年	広さ (ヘクタール)	
	100 200 300 400 500 600 700 800 900 1,000	
昭和50年	 865	
昭和55年	 850	
昭和60年	 803	
平成2年	 795	

(大越町農業統計より)