











3 学校のまわりの安全



身の回りで事故にあわないために、どのような標識などがあるか調べてみましょう。

どのような意味なのか線で結ぼう。

見つけた標識	見つけた場所	意味
		<p>ここは、歩行者と自転車のせんよう道路です。</p>
		<p>車と人の通る所が分かれています。</p>
		<p>止まって、右、左をよく見てから通りましょう。</p>
		<p>青になったら、右左をよく見てから通りましょう。</p>
		<p>道路をわたるときは、ここを通りましょう。</p>