

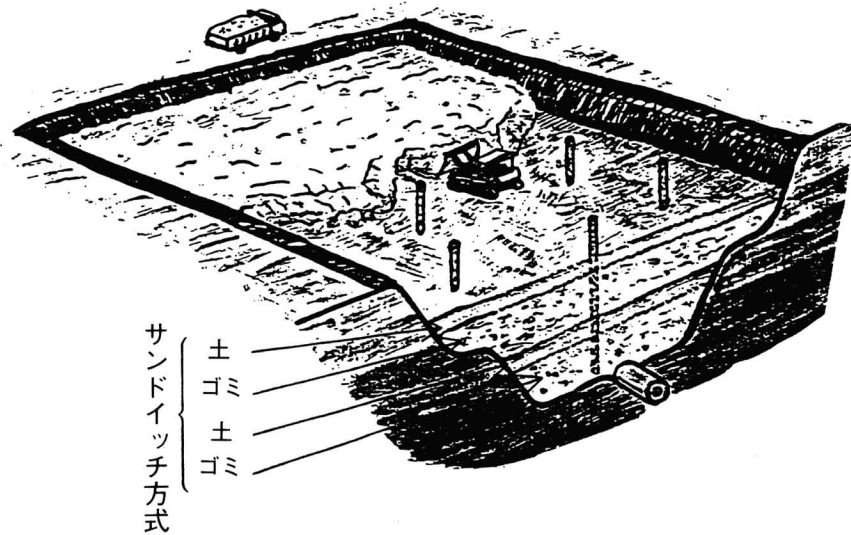
### 5. 埋立地のしくみ

不燃物や可燃物を燃やした後の灰は、埋立地でさいしゅうしょぶんされます。

1. ゴミをあけ、ブルドーザーでならす。
2. 上から土をかける。
3. 次々にゴミと土をサンドイッチにする。


(サンドイッチ法といいます。)

4. 埋立地から流れ出るきたない水は、埋立地の一番下で集め、きれいな水にしてから下流に流します。




### 6. ゴミを集めるおじさんの一日


ゴミを集めるおじさんの数は、全部で42人です。それぞれ受け持ちの地区を回って、ゴミを集めています。おじさんたちの一日を調べてみましょう。




出発前の話し合い




午後のゴミの収集




「さあ！出発」



焼却場に帰りゴミをあける



一台の車に三人がのり  
ゴミを集める



収集車の清掃

