




トマトづくり

月	1	2	3	4	5	6	7	
トマトづくりのしごと	^{たね} ^{じゅんび} (種まき準備) (ハウス準備)							
	早まき	○	—	△	—	∞	—	■
		(種まき)			(仮植)	(定植)	(しゅう)	
	おそまき		○	—	△	—	∞	—
		(土づくり)		(ついで)	(しょうどく)			
		(ま 間びき)		(よぶんな実をとる)				
		種まき		仮植	定植			
								
		(1cmくらいあけてまく)		(ポットになえを植える)	(畑に植えかえる)			

—— トマトをつくるおじさんの話 ——

ここでとれたトマトは、^{のうきょう} ^{しゅつか}農協へ出荷し、市場を^{ちよくそう}通ってよその市や町へ送られます。東京のデパートへ直送するものもあります。市場では、とれた^{りょう}量によってねだんがかわりますが、デパートに送るトマトは、ねだんが決まっているので安心です。

おいしくてじょうぶなトマトをつくるために、月1回勉強会を開いています。先生がきて、いろいろなことをおしえてくれることもあります。また、できるだけ^{かがく}化学^{つか}ひりょうを使わず、安心して食べられるトマトをつくるように心がけています。