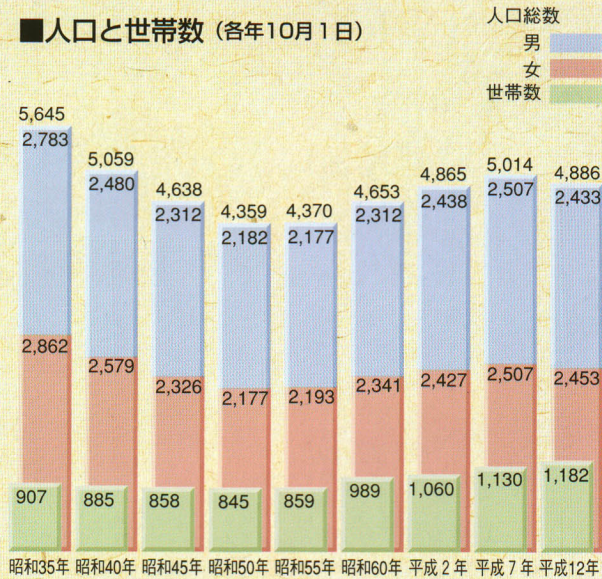
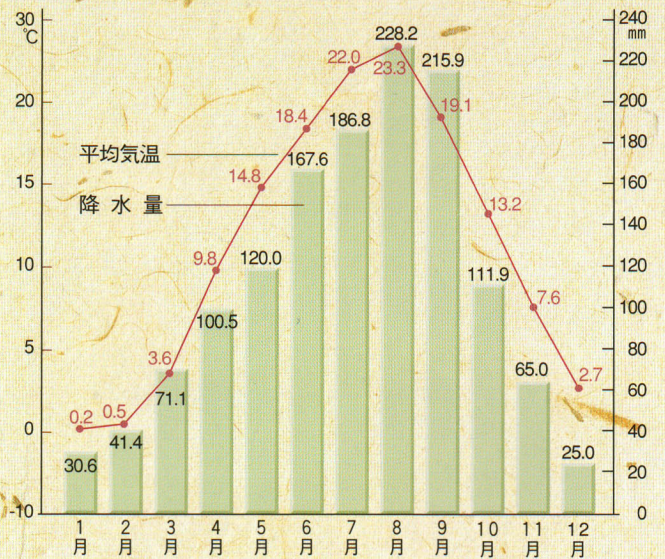


### ■人口と世帯数 (各年10月1日)



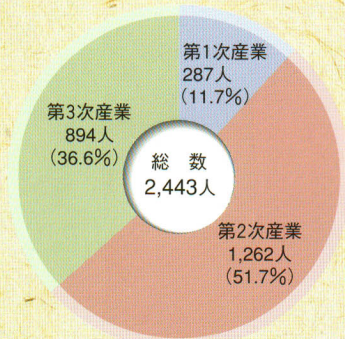
### ■気温と降水量の推移



資料：白河特別地域気象観測所  
(1971年～2000年までの30年間の平均値)

### ■産業別就業人口の割合

資料：国勢調査(平成12年10月1日現在)



### ■農家数の推移

(単位：戸)



資料：農林業センサス(各年2月1日現在)


### ■農業粗生産額の推移

(単位：百万円)

年次	農業粗生産額	耕種									養蚕	畜産
		米	麦類	雑穀豆類	いも類	野菜	果実	花き	工業・農作物	種苗・苗木		
昭和56年	1,790	750	2	26	43	303	6	9	51	5	44	551
昭和60年	2,419	1,019	4	21	25	462	7	15	41	6	43	776
平成元年	2,359	885	15	22	21	355	7	10	15	10	39	980
平成2年	2,373	924	11	19	17	340	8	24	20	13	35	962
平成3年	2,590	925	8	13	24	506	6	28	15	—	26	1,039
平成4年	2,583	1,011	7	15	14	407	12	41	20	10	14	1,032
平成5年	2,049	613	7	10	19	386	14	41	16	6	7	930
平成6年	2,378	1,032	6	13	12	338	12	44	19	4	6	892
平成7年	2,203	928	5	14	11	353	8	43	16	3	—	822
平成8年	2,093	961	8	9	11	282	9	47	20	2	—	744
平成9年	1,935	850	8	7	10	295	6	24	14	4	—	717
平成10年	1,689	612	9	7	14	315	8	13	11	7	—	693
平成11年	1,651	739	6	8	17	295	13	14	10	7	—	542


資料：福島県農林水産統計年報

## T a i s h i n G u i d e



#### ◆ヒューマングリーンプラン

第三セクターによる「ヒューマングリーンプラン」は、村の南西部、約570ヘクタールの森林を活かす新しい村づくりです。ここでは、ゴルフ場、野鳥の森、コテージなど、森と人との豊かなふれあいが広がっています。



#### ◆天神宮乳銀杏

村指定天然記念物。根回り16.7m、樹高23mの銀杏で、樹齢は約500年。この木の樹皮をはずし、煎じて飲むと、母乳がよく出るようになると信じられ、実効があったと伝えられます。