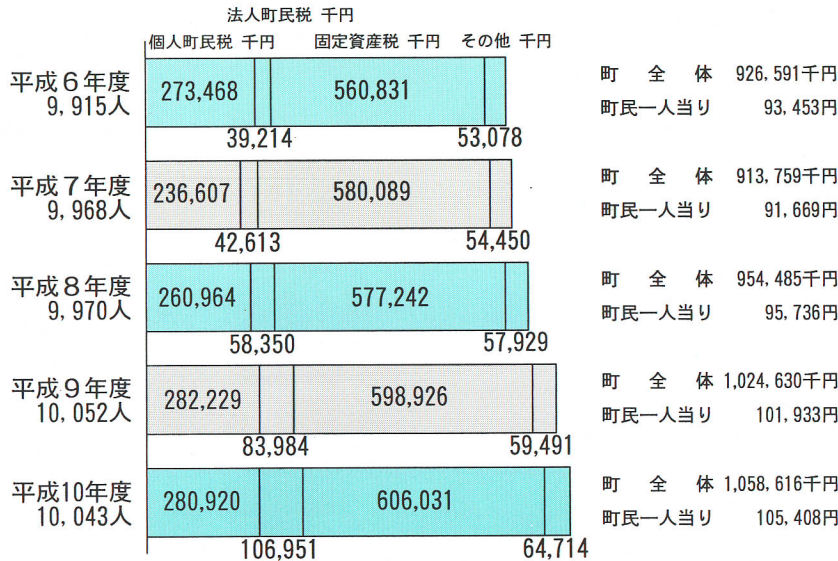
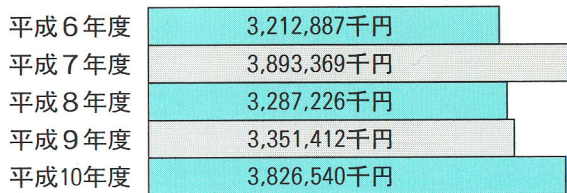


# 町政

## ○ 町民の税負担状況の推移



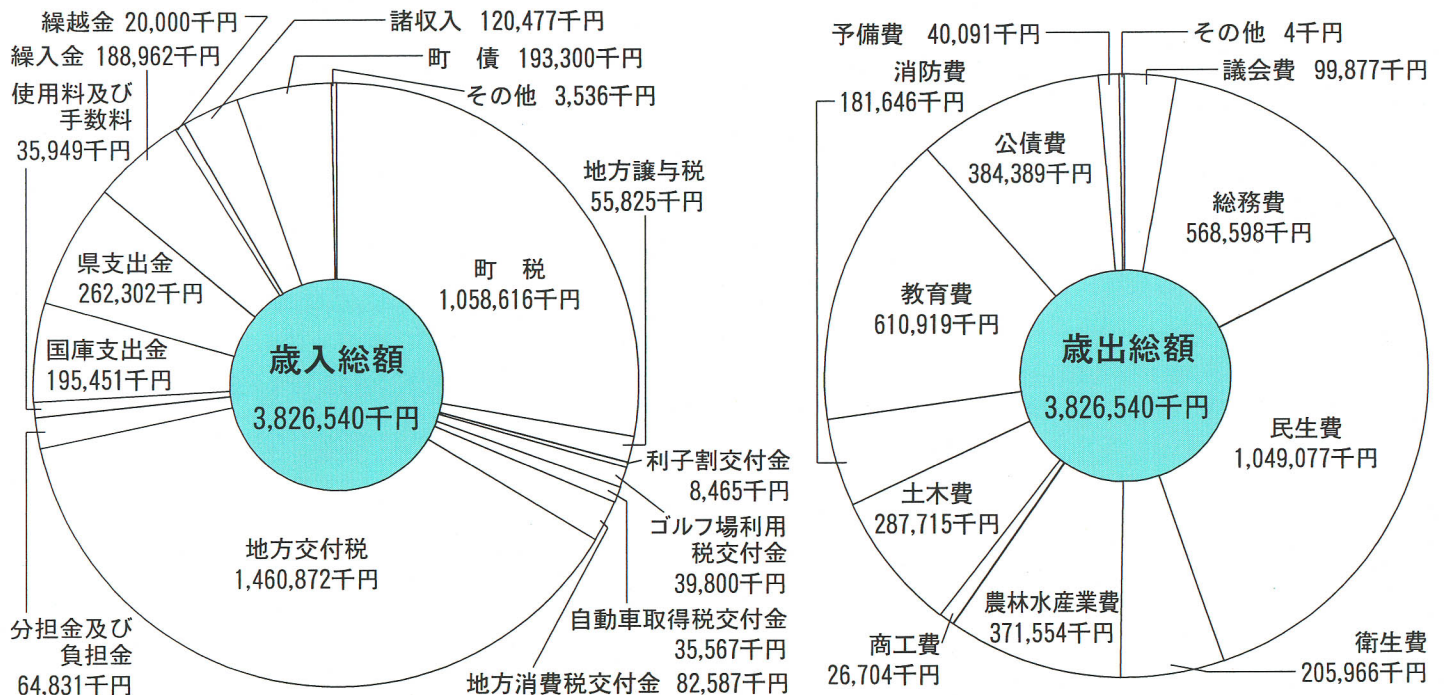
## ○ 一般会計当初予算の推移



## ○ 特別会計予算（平成10年度）

国民健康保険特別会計	613,754千円
老人保健特別会計	1,212,253千円
水道事業特別会計	<ul style="list-style-type: none"> <li>○ 収益的収支 229,278千円</li> <li>○ 資本的収支 441,863千円</li> </ul>

## ○ 一般会計予算（平成10年度）



## ○ 各種選挙と投票率

選挙の種類	執行年月日	投票率(男)	投票率(女)	投票率(総数)
参議院議員通常選挙	H 10. 7.12	73.70%	72.56%	73.10%
河東町長選挙	H 10. 6.21	87.52%	89.13%	88.36%
河東町議会議員一般選挙	H 9. 4. 6	85.56%	87.22%	86.43%
衆議院議員総選挙	H 8.10.20	76.99%	75.69%	76.31%
福島県知事選挙	H 8. 9. 8	66.26%	68.78%	67.57%
河東町農業委員会一般選挙	H 8. 7. 7	(無 投 票)		
参議院議員通常選挙	H 7. 7.23	68.91%	69.72%	69.33%
福島県議会議員一般選挙	H 7. 4. 9	75.08%	77.80%	76.49%