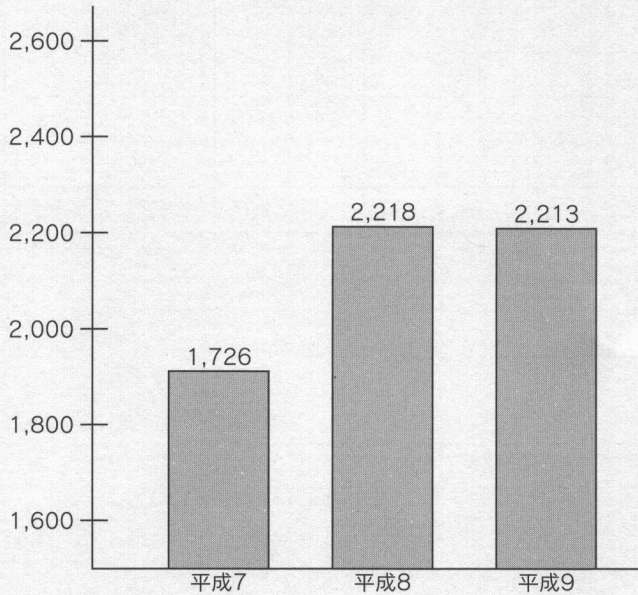


# 所得

## 1人あたりの所得の推移

### 分配所得

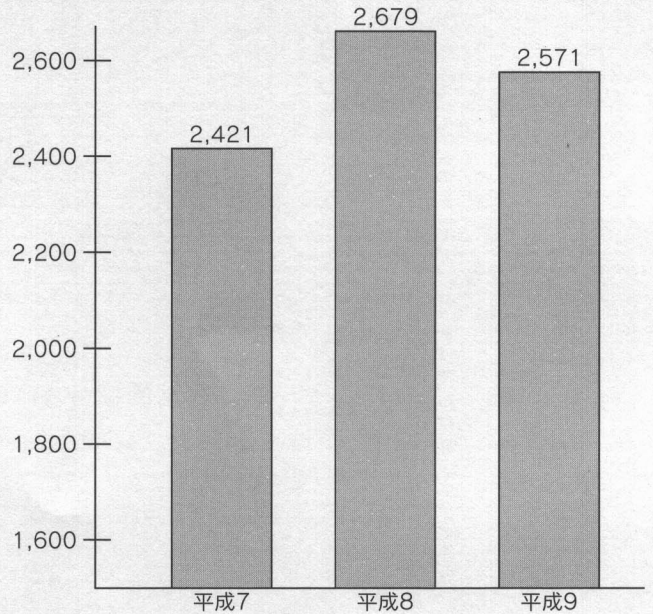
(単位:千円)



・分配所得:地域に定住して経済活動に携わる者すべての所得を平均化したもの。(民間法人企業所得も含まれる)

### 家計所得

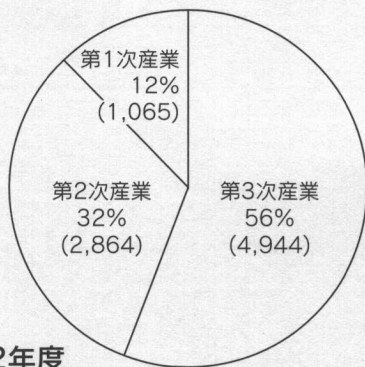
(単位:千円)



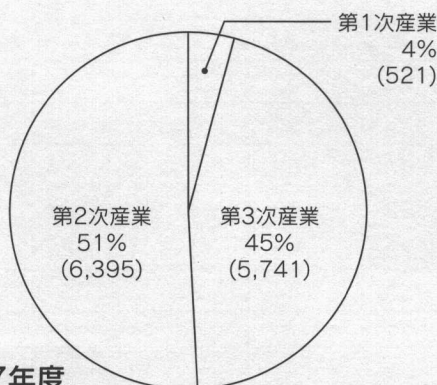
・家計所得:分配所得から民間法人企業所得を除き、個人(家計)に再配分したもの。地域に住む個人の所得水準を表わす指標。

# 産業

## 産業別総生産額の推移 (単位:百万円)



平成2年度



平成7年度

## 就業者の推移(国勢調査による)

年齢	第一次	第二次	第三次	分類不能	合計
昭45	1,483人 (61.2%)	247人 (10.2%)	693人 (28.3%)	0人	2,423人
50	1,135人 (48.7%)	443人 (19.0%)	750人 (32.1%)	4人 (0.2%)	2,332人
55	734人 (32.5%)	639人 (28.3%)	878人 (39.0%)	5人 (0.2%)	2,256人
60	604人 (29.1%)	621人 (30.0%)	840人 (40.6%)	6人 (0.3%)	2,071人
平2	389人 (19.2%)	629人 (31.1%)	1,001人 (49.4%)	7人 (0.3%)	2,026人
平7	319人 (14.8%)	560人 (26.0%)	1,270人 (59.1%)	2人 (0.1%)	2,151人