
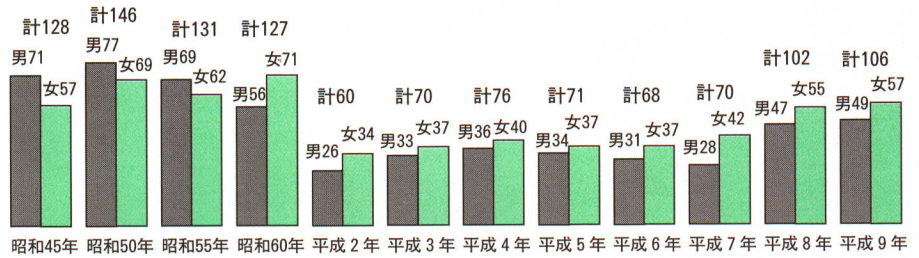


教育文化

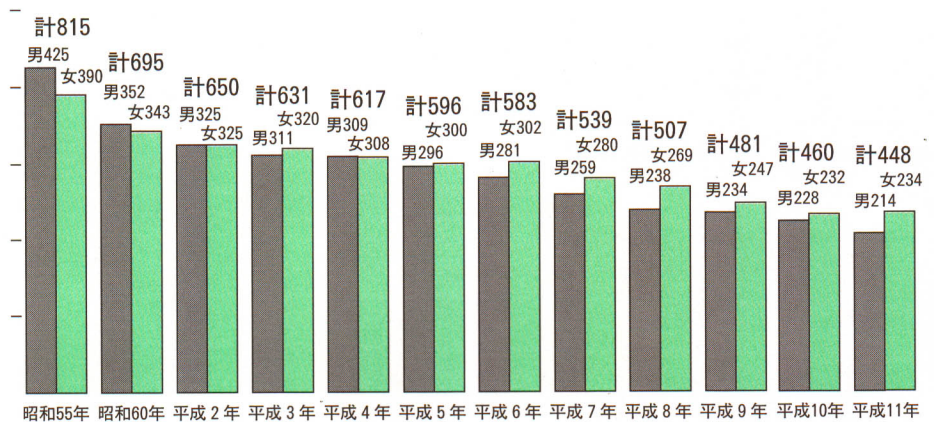


●児童・生徒数 (幼稚園)



区分 年次	園数	学級数	園児数			教員数			教員1人当り 園児数
			計	男	女	計	男	女	
昭和45年	1	4	128	71	57	4	—	4	32
昭和50年	1	4	146	77	69	4	—	4	37
昭和55年	1	5	131	69	62	5	—	5	26
昭和60年	1	5	127	56	71	5	—	5	25
平成2年	1	3	60	26	34	6	—	6	10
平成3年	1	3	70	33	37	5	—	5	14
平成4年	1	3	76	36	40	4	—	4	19
平成5年	1	3	71	34	37	4	—	4	18
平成6年	1	3	68	31	37	4	—	4	17
平成7年	1	3	70	28	42	4	—	4	18
平成8年	1	5	102	47	55	7	—	7	15
平成9年	1	5	106	49	57	7	—	7	15

(小学校)



区分 年次	学校数		学級数	児童数			教員数			教員1人当り 児童数
	本校	分校		計	男	女	計	男	女	
昭和45年	4	14	66	1,423	740	683	86	45	41	17
昭和50年	4	11	56	971	519	452	70	31	39	14
昭和55年	4	9	50	815	425	390	66	32	34	12
昭和60年	4	9	45	695	352	343	62	32	30	11
平成2年	4	8	54	650	325	325	63	30	33	10
平成3年	4	8	51	631	311	320	59	28	31	11
平成4年	4	8	41	617	309	308	60	31	29	10
平成5年	4	7	43	596	296	300	62	31	31	10
平成6年	4	7	41	583	281	302	59	30	29	10
平成7年	4	7	40	539	259	280	61	31	30	9
平成8年	4	7	38	507	238	269	57	28	29	9
平成9年	4	7	37	481	234	247	54	25	29	9
平成10年	4	7	36	460	228	232	55	23	32	8
平成11年	4	6	34	448	214	234	51	22	29	9

