

# ●観光 入り込み状況 (単位:人)

区分(年度)	62	63	元	2	3	4	5	6
伊南川の釣 (鮎・ハヤ等)	24,500	25,000	26,000	28,500	30,400	27,500	25,100	28,800
南郷スキー場	46,011	65,920	83,847	104,296	101,105	126,791	111,114	110,960
高清水自然公園	-	-	-	-	6,500	15,750	11,913	16,123
奥会津南郷民俗館	1,146	743	1,206	1,174	1,003	1,066	883	
南郷開発総合センター	17,030	17,800	19,178	19,826	16,283	18,539	17,324	
南郷体育館	32,411	21,606	17,525	15,722	5,205	9,457	14,390	
さかい温泉さゆり荘	8,624	8,637	9,513	10,938	12,473	12,562	12,109	
旅館・民宿	21,691	23,572	27,000	29,000	31,000	33,000	35,000	
浦和市民	ふるさとの家	1,763	2,157	1,963	1,694	1,593	856	1,060
	キャンプ場	687	883	920	832	863	596	631
	旅館・民宿	862	865	800	884	976	982	1,006
	ホテル南郷	-	2,665	7,465	7,343	7,972	8,008	8,921

\*昭和62年度南郷体育館利用者には乗車移動購入者 14,000人含 ※約客については、南会西部非出賃協協議による

# ●農業

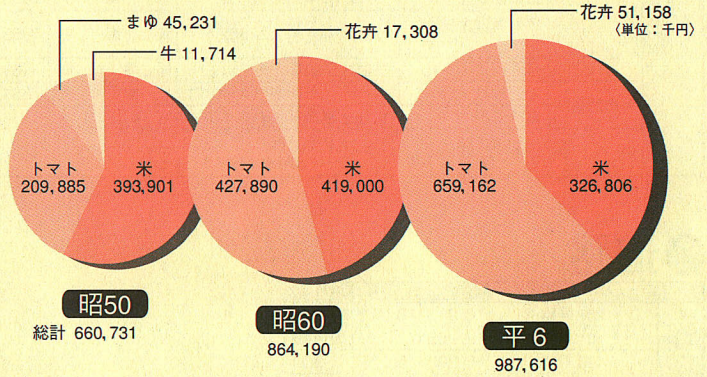
農家戸数 (単位:戸)

年次	農家数	専業農家	第1種兼業農家	第2種兼業農家
S50	601	43	234	324
55	572	59	160	353
60	522	54	106	362
H2	489	73	62	354

# ●気象

項目	気 温 (°C)					降水量 (mm)	雪 (cm)		日照時間
	平均	最高平均	最低平均	最高極	最低極		降雪量	最深雪量	
1	-2.4	1.0	-5.8	6.1	-11.8	116.4	28.4	106	65.7
2	-1.9	1.6	-5.4	9.9	-12.3	83.5	20.9	134	72.5
3	1.0	5.2	-2.9	11.7	-8.9	63.8	13.7	79	124.0
4	7.2	13.6	1.4	22.7	-3.0	55.6	2.8	27	171.4
5	13.0	19.3	6.8	27.2	-0.1	74.0	-	-	156.1
6	18.1	23.5	13.4	29.6	8.1	153.6	-	-	111.1
7	21.6	26.7	17.4	31.9	12.3	138.6	-	-	98.2
8	22.7	28.3	18.1	33.6	12.7	138.2	-	-	172.4
9	18.5	23.5	14.5	30.8	8.2	138.0	-	-	111.7
10	12.1	17.0	8.1	23.6	0.7	161.6	-	-	99.5
11	6.0	11.9	1.5	19.4	-4.6	86.2	6	1	100.8
12	1.2	5.2	-2.1	15.7	-8.1	102.8	166	69	72.3

(統計期間平成2年~6年)

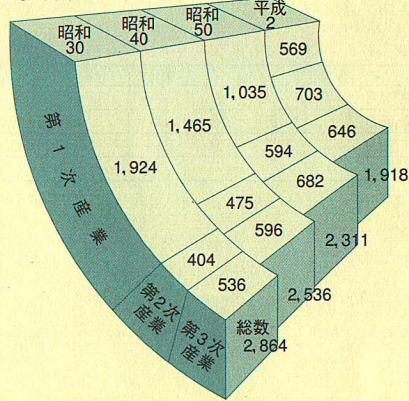


# ●財政 一般会計決算状況 (単位:円)

予 算 科 目	40年度決算額	50年度決算額	60年度決算額	平成6年度決算額
	歳 入			
総 額	139,321	885,824	1,571,746	3,430,373
村 税	12,468	52,448	174,310	227,955
地 方 譲 与 税	-	8,861	22,331	52,632
利 子 割 交 付 金	-	-	-	8,143
自動車取得税交付金	-	10,862	14,369	24,061
地 方 交 付 税	60,458	422,381	903,912	1,840,713
交通安全対策特別交付税	0	0	0	619
分 担 金 及 負 担 金	1,618	6,563	16,527	35,071
使用料及手数料	576	777	17,511	4,002
国 庫 支 出 金	5,039	117,206	41,391	101,310
県 支 出 金	8,249	123,162	169,155	333,330
財 産 収 入	10,548	7,435	21,797	50,799
寄 付 金	6,302	4,308	900	2,608
繰 入 金	-	0	80,532	207,468
繰 越 金	7,745	33,407	11,299	65,519
諸 収 入	2,018	8,614	20,712	151,543
村 債	24,300	89,800	77,000	324,600
臨時地方財政交付金	-	-	-	-
公営企業及財産収入	-	-	-	-
雑 収 入	-	-	-	0
歳 出				
総 額	115,081	853,325	1,525,929	3,387,917
議 会 費	2,283	21,398	37,303	64,236
総 務 費	32,110	158,840	202,103	674,355
民 生 費	8,369	135,405	99,930	279,234
衛 生 費	1,125	42,932	118,379	541,877
労 働 費	10	24	18	60
農 林 水 産 業 費	18,160	123,447	247,295	429,911
商 工 費	35	34,506	121,202	244,731
土 木 費	7,334	74,841	79,758	245,702
消 防 費	2,079	31,415	56,998	103,352
教 育 費	11,588	65,220	177,480	438,094
災 害 復 旧 費	6,813	110,572	67,642	46,828
公 債	17,480	53,570	317,821	319,537
諸 支 出 金	7,695	1,155	0	0
予 備 費	0	0	0	0


# ●産業

従事者 (単位:人)



# ●工業

工業製造出荷額 (単位:万円)



# ●商業

年次	商店数 (件)				従業者数 (件)				年間販売額 (千円)			
	総数	卸売	小売	飲食	総数	卸売	小売	飲食	総 数	卸 売	小 売	飲 食
60	105	3	91	11	298	10	267	21	2,771,600	150,320	2,621,280	60,900
63	104	7	85	12	273	26	224	23	2,959,880	384,790	2,495,990	79,100
H3		5	84			19	255			398,190	2,804,690	
6	99	5	84	10	298	19	255	24	3,274,280	398,190	2,804,690	71,400