
















(2) 農家戸数のうつり変わり

浪江町では、むかしとくらべて農家戸数がどのように変わってきているでしょうか。

『20年間の農家戸数のうつり変わり』 (🏠100けん)

| | 農家全体の数 <small>のう か ぜいたい</small> | 農業だけの家 <small>のう ぎょう</small> | 農業のほかにも 仕事をしている家 |
|-------|--|--|---|
| 昭和50年 |  (2, 254) |  (190) |  1 (2, 064) |
| 昭和55年 |  (2, 166) |  (194) |  (1, 972) |
| 昭和60年 |  1 (2, 013) |  (173) |  (1, 840) |
| 平成2年 |  (1, 928) |  (163) |  (1, 765) |
| 平成7年 |  (1, 740) |  (142) |  (1, 598) |

(農業センサスより)