


# 消防・救急

- 現有消防力 ● 火災発生件数 ● 救急活動状況
- 原因別火災発生件数 ● 消防団

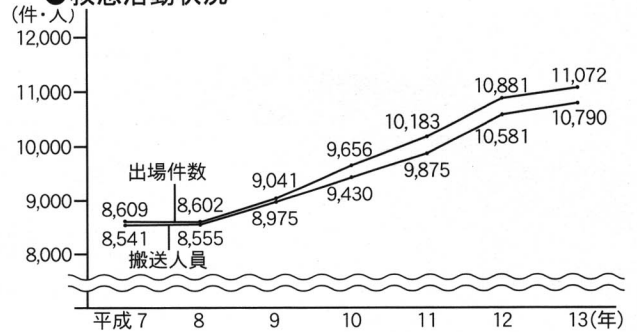


## ● 現有消防力

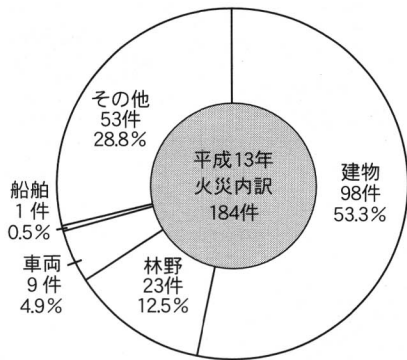
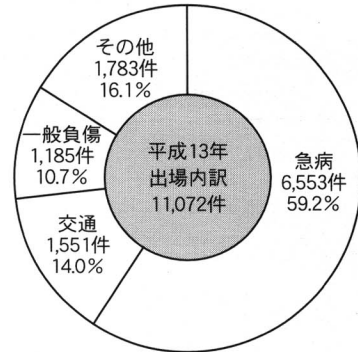
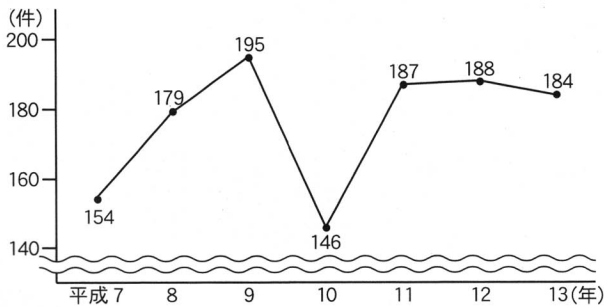
(平均13.4.1現在)

区	分	現 有
署	所	12署所
消 防 吏 員 等 の 数		347人
ポ ン プ 車		20台
は し ご 車 ・ 特 殊 車 等		46台
救 急 車		13台


## ● 救急活動状況



## ● 火災発生件数



## ● 原因別火災発生件数 (平成13年)



## ● 消防団

(平成13.4.1現在)

支団別	区分	消 防 勢 力														
		各 支 団 数		団 員 定 数 ( 人 )										機 械 数 ( 台 )		
		分団数	班 数	合 計	団 長	副団長	支団長	副支団長	分団長	副分団長	部 長	班 長	団 員	ポ ン プ 自 動 車	小 型 動 力 ポ ン プ 積 載 車	小 型 動 力 ポ ン プ
団 本 部	—	—	4	1	3	—	—	—	—	—	—	—	—	—	—	—
第 1 支 団	9	57	677	—	—	1	2	13	17	36	57	551	8	50	50	
第 2 支 団	6	61	675	—	—	1	2	10	14	24	61	563	9	45	45	
第 3 支 団	9	53	748	—	—	1	2	13	17	36	53	626	13	40	40	
第 4 支 団	5	37	485	—	—	1	2	9	13	20	37	403	6	31	31	
第 5 支 団	5	31	455	—	—	1	2	9	13	20	31	379	4	27	27	
第 6 支 団	8	67	756	—	—	1	2	12	16	32	67	626	4	64	64	
第 7 支 団	5	42	500	—	—	1	2	9	13	20	42	413	5	37	37	
合 計	47	348	4,300	1	3	7	14	75	103	188	348	3,561	49	294	294	