

## (2) 水はどこから

水は、人々のどんな働きやどのようなしくみによって送られてくるのでしょうか。

### ○ わたしたちのくらしと水

どんなところで使われているのでしょうか。



学校で



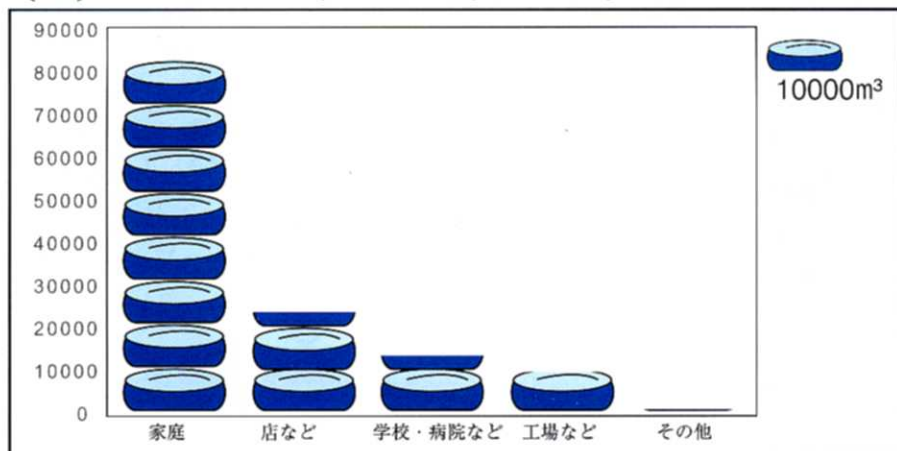
家で



外で

どのくらいの水が使われているのでしょうか。

( $m^3$ ) いわき市で1日に使われた水の量

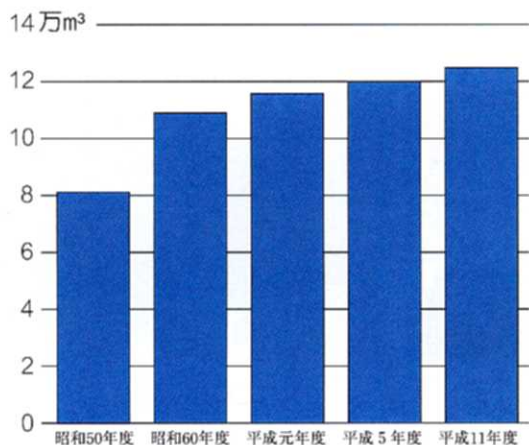


いわき市で1日に  
使われる水の量  
(平成11年度)  
125,587  $m^3$

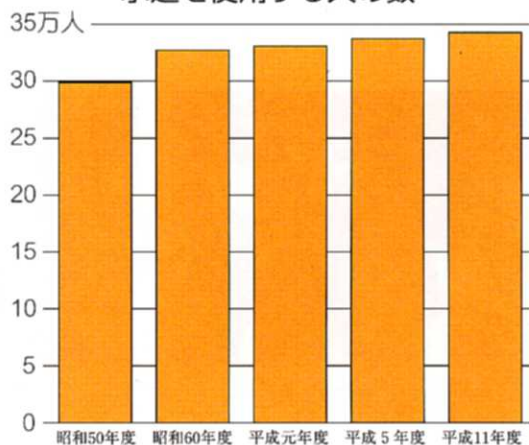
||  
学校のプール  
約335はい

水の使用量と水道を利用する人のうつつりかわり

1日に使われた水の量 (1年間の平均)



水道を使用する人の数



(市水道局発行 平成13年度版「わたしたちのすいどう」より)