


476 養老瀧図縁頭 銘 弘親(花押)

四分一地・縁孝子  
江戸時代後期  
厚さ11.0×縦39.0×横23.0mm  
厚さ9.5×縦34.0×横18.5mm




477 牡丹に唐獅子図縁頭 銘 直政(花押)

赤銅地・牡丹・獅子金象嵌  
江戸時代中期  
厚さ14.5×縦38.0×横23.0mm  
厚さ14.0×縦35.0×横21.0mm




478 馬図縁頭 銘 菊地序克(花押)

四分一地・毛彫  
江戸時代中期  
厚さ13.0×縦37.0×横21.0mm  
厚さ8.0×縦33.0×横18.5mm



479 武者絵図縁頭 銘 如柳軒 善矩(花押)

赤銅魚子地・武者金象嵌  
江戸時代後期  
厚さ15.0×縦39.0×横23.0mm  
厚さ10.0×縦35.6×横21.0mm



480 鷹図縁頭 銘 石黒是美作

四分一地  
江戸時代後期  
厚さ13.0×縦40.0×横24.0mm  
厚さ11.2×縦36.8×横20.0mm