


平成13年度

せせらぎスクールうつくしまの川 体験マップ



猪苗代町立山湯小学校のみなさん




郡山市立桜小学校のみなさん



相馬市立玉野中学校のみなさん



会津若松市生活協同組合コープあいつのみなさん



福島市立水原小学校のみなさん




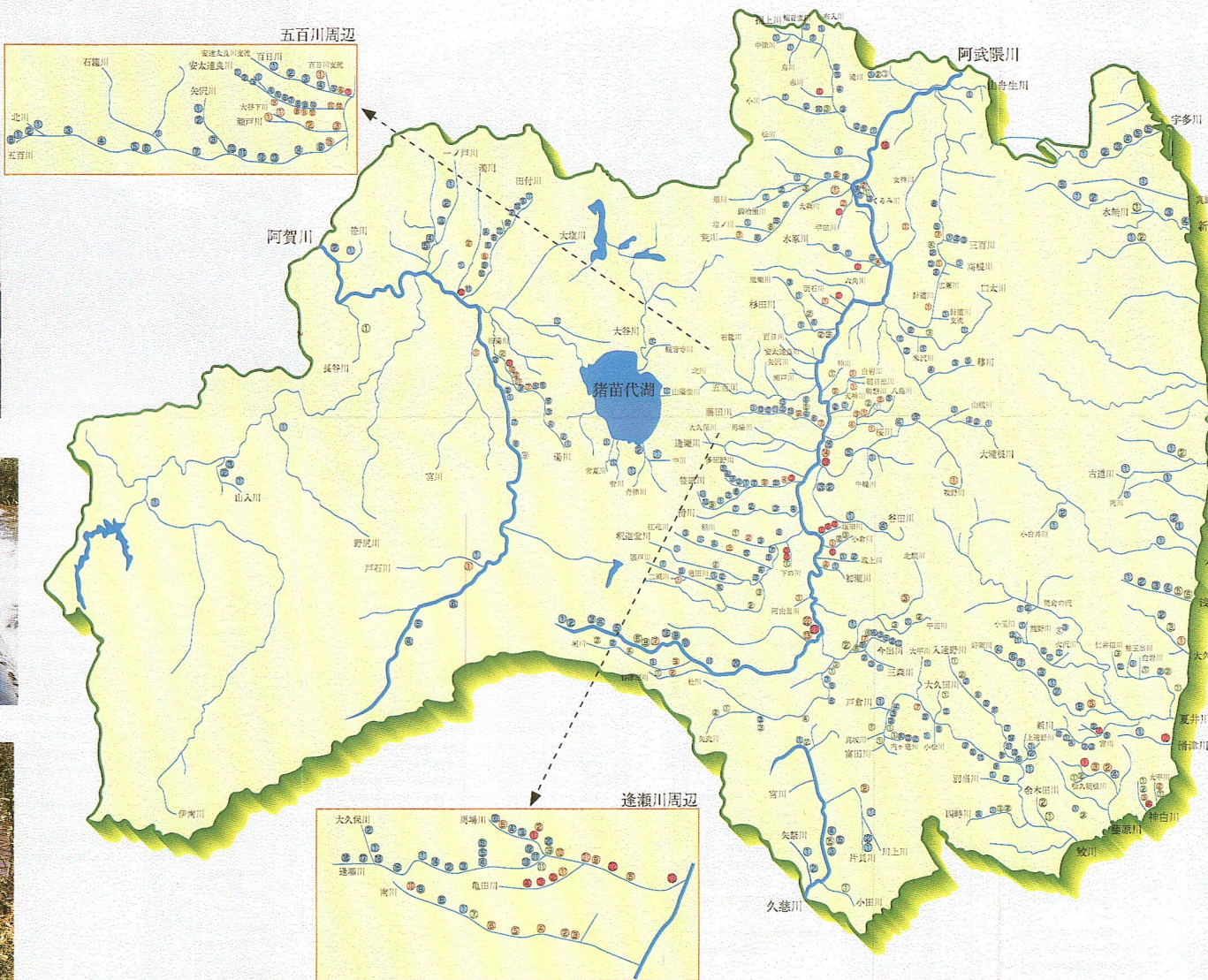
会津若松市立第二中学校のみなさん



二本松市立原瀬小学校のみなさん



郡山市立多田野小学校のみなさん




福島市立水原小学校のみなさん




常葉町立西向小学校のみなさん

●準備するもの


- ゴム手袋があとと冷たい水の中でも平気。
- 川原は、日ざしが直接当たりやすい。帽子は忘れずに。
- タオル
- フィールドノート(観察手帳)と筆記具(えんぴつや油性のもの)
- ルーペ(10~20倍くらいで充分)
- 生きたり虫、切り傷、ほくろ、さかさなど
- そのほか、双筒鏡やピンセットなど伊を観察するがに必要なものを準備しよう。
- 足を切ったり、すべったりしないように、水に入る時は長くつか運動くつをはいて。



水質階級	表示
きれいな水	I ●
少しきたない水	II ●
きたない水	III ●
大変きたない水	IV ●
その他 (指標生物が採取されなかったなど)	○



石川町立中谷第二小学校のみなさん



喜多方市立第二小学校のみなさん



東村立釜子小学校のみなさん



いわき市立川前中学校のみなさん