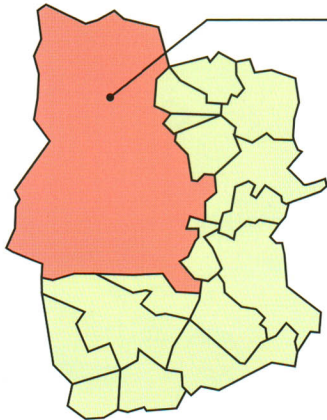




花見山：(枝物の栽培は県内1)



### おもな農産物 (H12)

|   |      | 粗生産額 |
|---|------|------|
| 1 | もも   | 39億円 |
| 2 | りんご  | 37億円 |
| 3 | なし   | 34億円 |
| 4 | 米    | 32億円 |
| 5 | きゅうり | 14億円 |



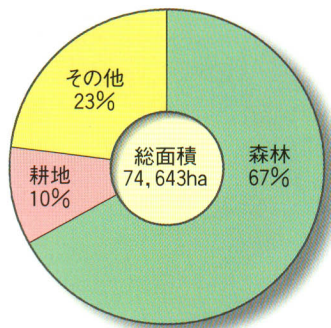
直播：(無人ヘリによる水稻直播)



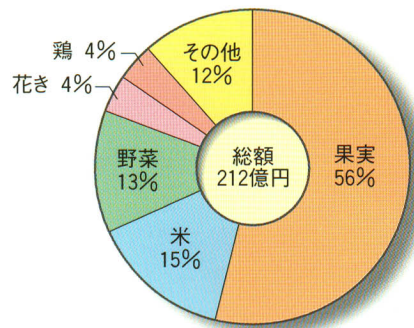
きゅうり：(市で一番作付け面積が多い野菜)

| 区分   | 歳入 (千円)    | 歳出 (千円)    | 財政力指数 | 経常収支比率 | 公債費比率 | 起債制限比率 | 準公債費比率 |
|------|------------|------------|-------|--------|-------|--------|--------|
| 11決算 | 99,211,017 | 93,597,710 | 0.72  | 75.6   | 16.6  | 11.6   | 17.0   |

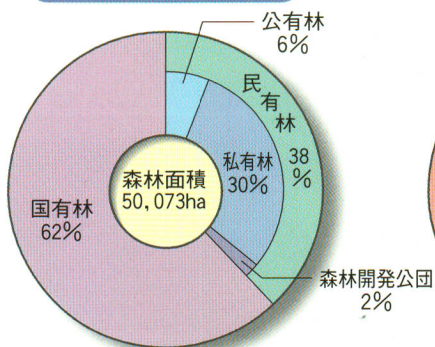
### 土地区分 (H12)



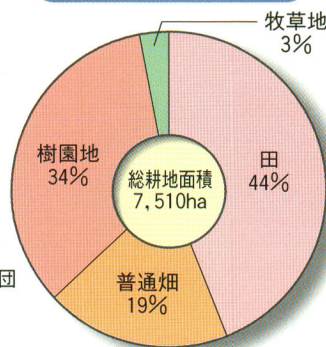
### 農業粗生産額 (H12)



### 保有形態別森林面積 (H12)



### 耕地面積 (H12)



### ほ場整備率 (H12)

