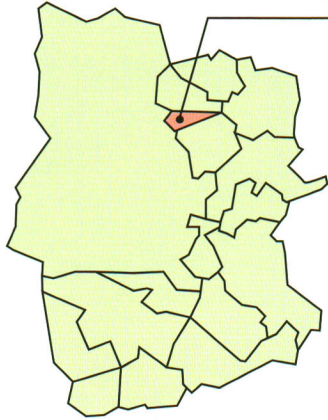




モモ：(町内で栽培面積がとびぬけて多い果物)



おもな農産物 (H12)

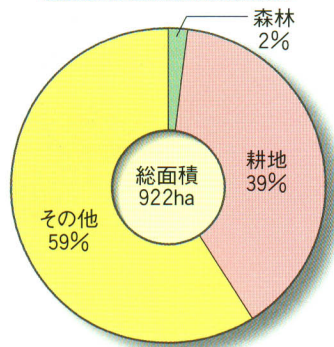
		粗生産額
1	もも	6億円
2	りんご	3億円
3	いちご	9千万円
4	おうとう	8千万円
5	米	7千万円



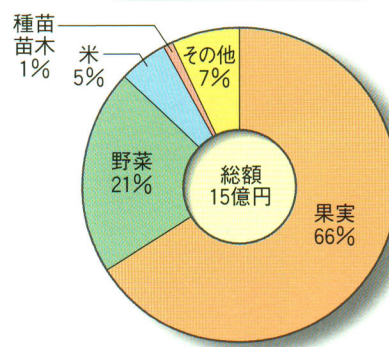
オウトウ：(真っ赤な宝石)

区分	歳入 (千円)	歳出 (千円)	財政力指数	経常収支比率	公債費比率	起債制限比率	準公債費比率
11決算	4,562,797	4,390,425	0.48	80.7	15.1	9.4	18.0

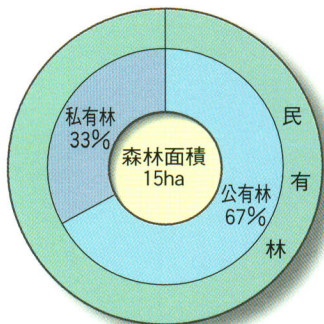
土地区分 (H12)



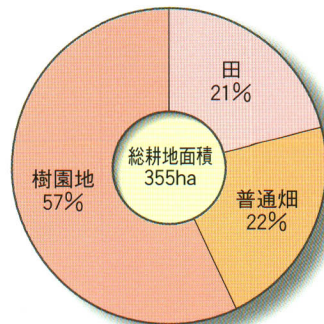
農業粗生産額 (H12)



保有形態別森林面積 (H12)



耕地面積 (H12)



ほ場整備率 (H12)

