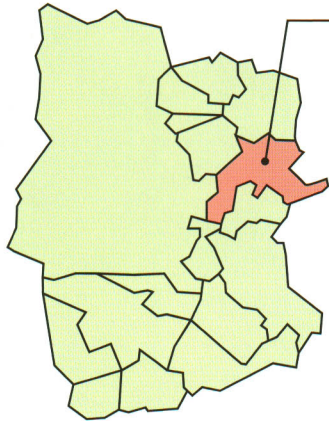




靈山こどもの村：(緑のシャワー)



おもな農産物(H12)

順位	農産物	粗生産額
1	鶏卵	6億円
2	きゅうり	6億円
3	いちご	5億円
4	米	4億円
5	もも	2億円



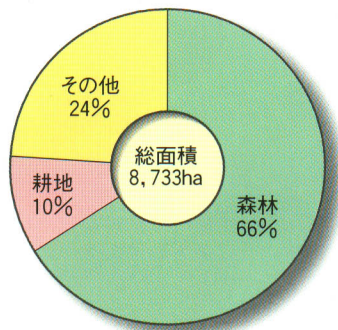
いちご：(生産量は県内1)



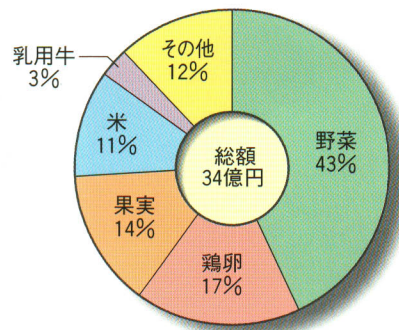
りょうぜん紅彩館
：(靈山を眺めながらお風呂でのんびり)

区分	歳入 (千円)	歳出 (千円)	財政力指数	経常収支比率	公債費比率	起債制限比率	準公債費比率
11決算	4,620,277	4,562,059	0.26	83.3	18.2	13.6	21.6

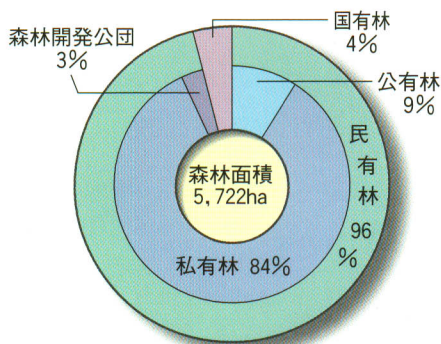
土地区分(H12)



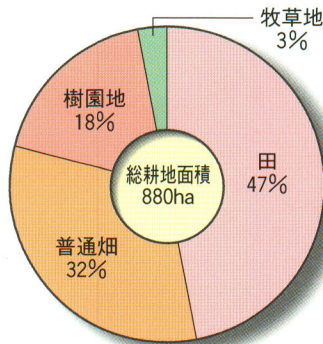
農業粗生産額(H12)



保有形態別森林面積(H12)



耕地面積(H12)



ほ場整備率(H12)

