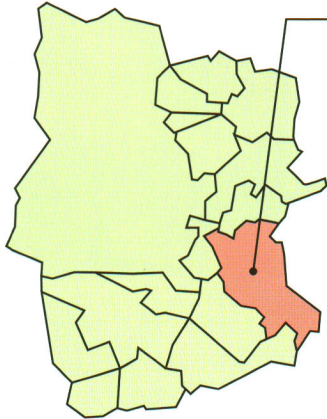




川俣シャモ：(味に自信あり。川俣ブランド)



おもな農産物 (H12)

- | 粗生産額 | |
|------|----------|
| 1 | 米 5億円 |
| 2 | 鶏卵 3億円 |
| 3 | 葉たばこ 5億円 |
| 4 | 豚 3億円 |
| 5 | 生乳 3億円 |



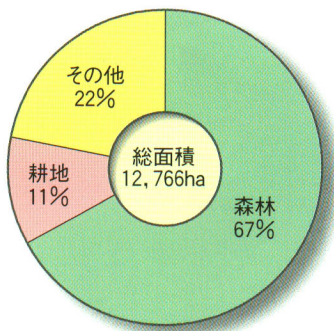
桑製品：(桑の価値、再発見！)



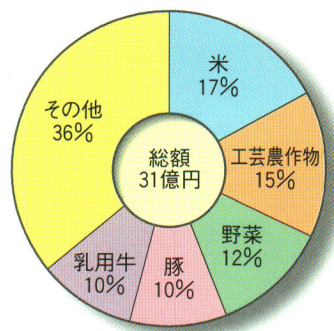
たらの芽：(山菜の王様。春の香り)

区分	歳入 (千円)	歳出 (千円)	財政力指数	経常収支比率	公債費比率	起債制限比率	準公債費比率
11決算	7,365,679	7,216,866	0.31	80.1	17.3	11.0	23.1

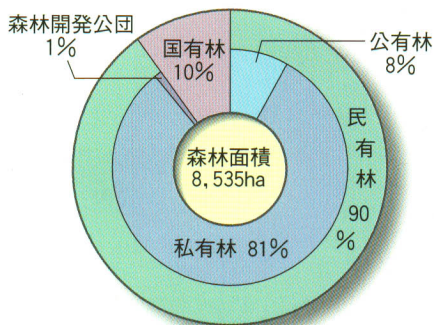
土地区分 (H12)



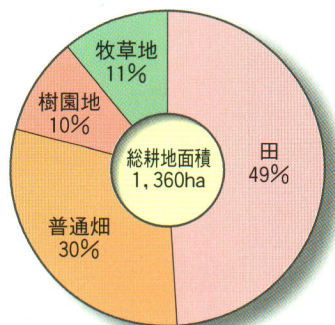
農業粗生産額 (H12)



保有形態別森林面積 (H12)



耕地面積 (H12)



ほ場整備率 (H12)

