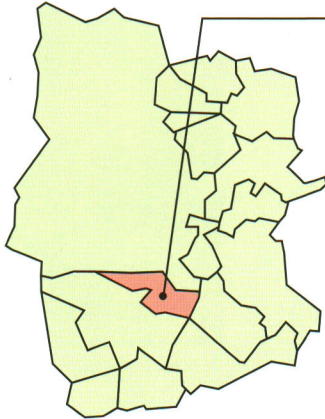




ピーマン：(生産量は三春町に次いで県内2)



### おもな農産物 (H12)

順位	農産物	粗生産額
1	米	7億円
2	鶏卵	
3	きゅうり	1億円
4	りんご	1億円
5	生乳	9千万円



あさつき：(全国の生産量の1割を占めています)

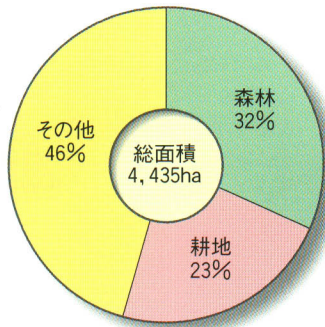
和紙伝承館



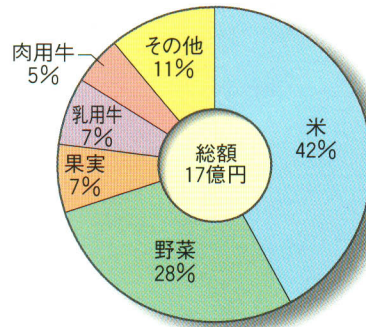
和紙：(上川崎和紙の歴史は平安時代にさかのぼります)

区分	歳入 (千円)	歳出 (千円)	財政力指数	経常収支比率	公債費比率	起債制限比率	準公債費比率
11決算	6,191,859	6,051,891	0.37	64.7	13.7	5.3	18.1

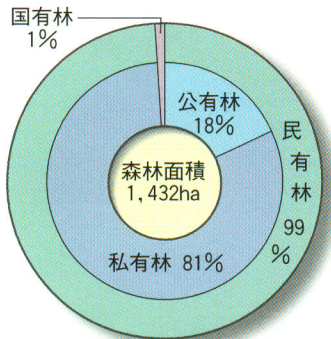
### 土地区分 (H12)



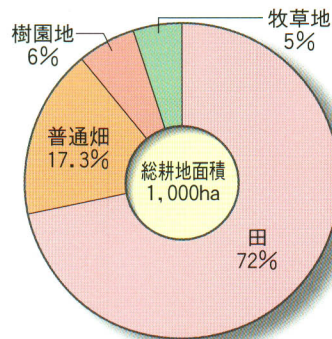
### 農業粗生産額 (H12)



### 保有形態別森林面積 (H12)



### 耕地面積 (H12)



### ほ場整備率 (H12)

