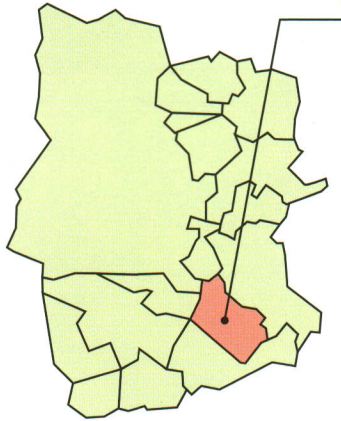




スプレーマム




### おもな農産物 (H12)

		粗生産額
1	米	5億円
2	肉用牛	3億円
3	生乳	2億円
4	りんご	1億円
5	葉たばこ	6千万円



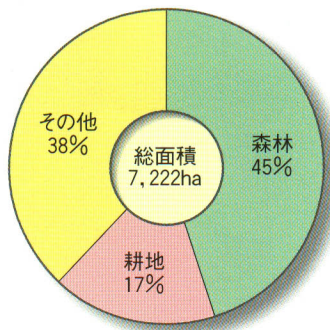
桑のアイス：(道草の駅あぶくま館)



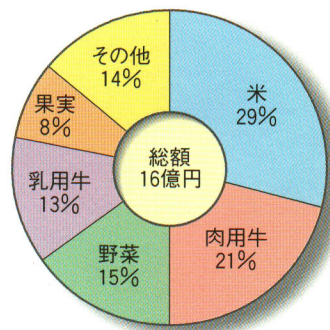
木幡の大スギ  
：(大スギは国指定天然記念物)

区分	歳入 (千円)	歳出 (千円)	財政力指数	経常収支比率	公債費比率	起債制限比率	準公債費比率
11決算	5,516,216	5,443,202	0.18	72.1	14.9	9.6	17.5

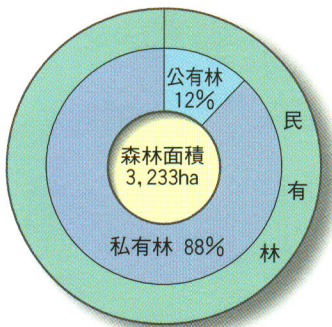
### 土地区分 (H12)



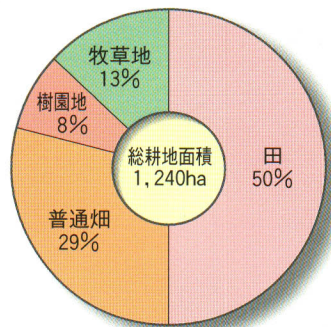
### 農業粗生産額 (H12)



### 保有形態別森林面積 (H12)



### 耕地面積 (H12)



### ほ場整備率 (H12)

