

図1 東京市場でのカレイ類取り扱い割合(12年)

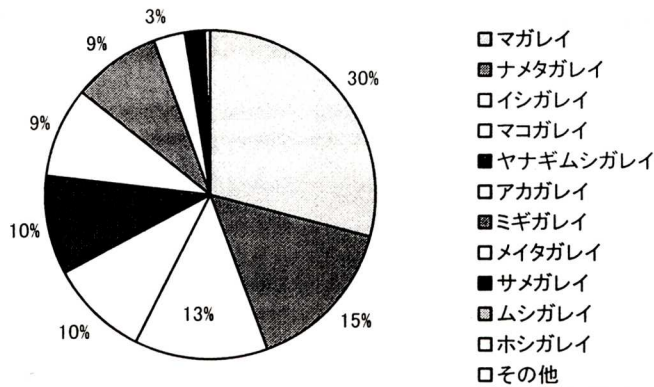


図2 福島県におけるカレイ類水揚げ状況(12年)

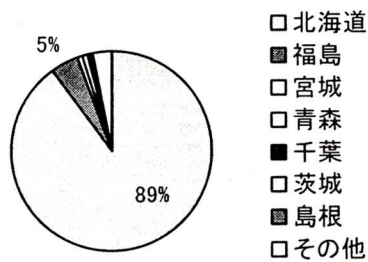


図3-1 東京市場でのマガレイ県別入荷割合

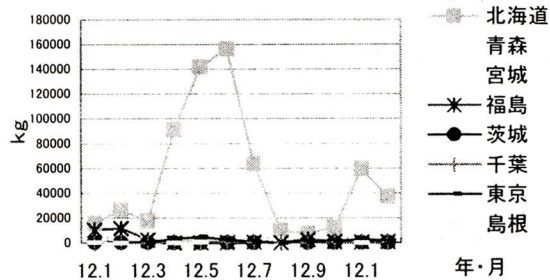


図3-2 東京市場でのマガレイ取扱量

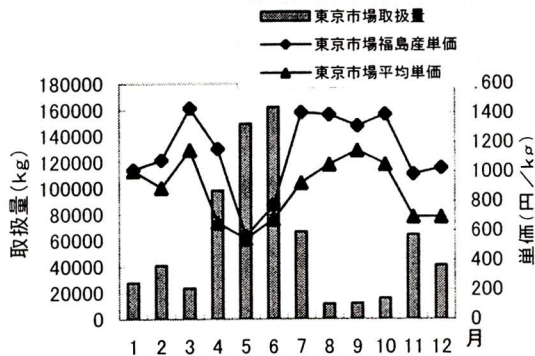


図3-3 東京市場でのカレイ取扱量と単価(12年)

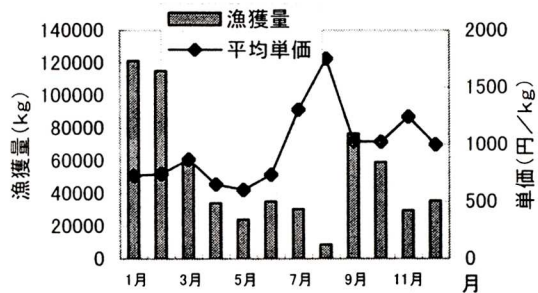


図3-4 福島県でのカレイ月別漁獲量と単価(12年)