

図4-1 東京市場でのマコレイ県別入荷割合

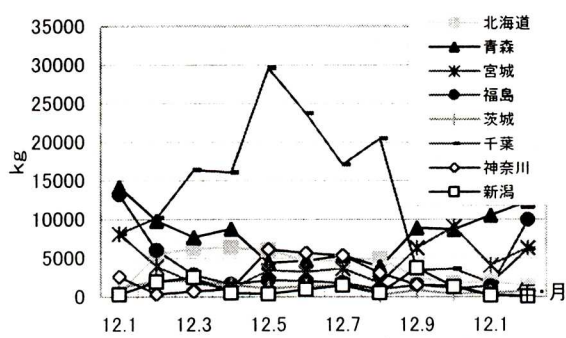


図4-2 東京市場でのマコレイ取扱量

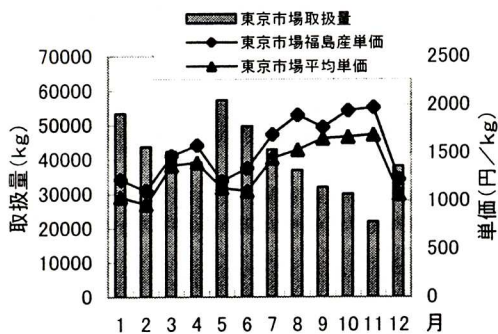


図4-3 東京市場でのマコレイ取扱量と単価

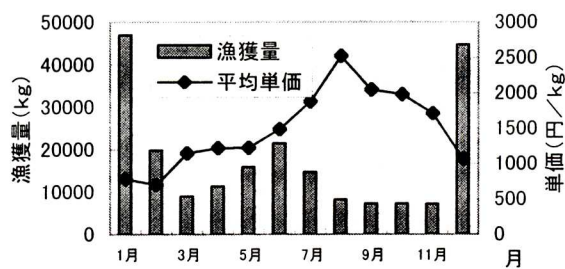


図4-4 福島県でのマコレイの月別漁獲量と単価

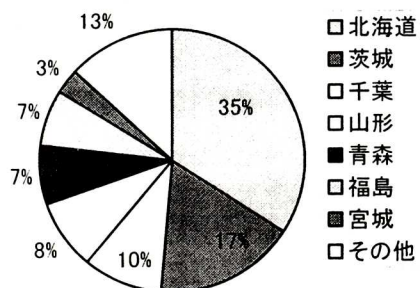


図5-1 東京市場でのイカレイ県別入荷割合

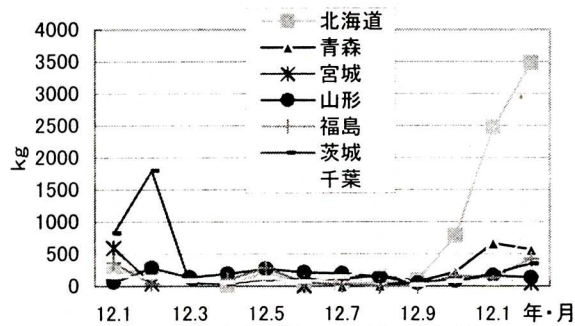


図5-2 東京市場でのイカレイ取扱量

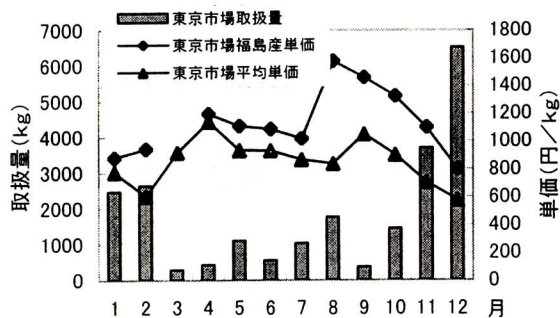


図5-3 東京市場でのイシガレイ取扱量と単価

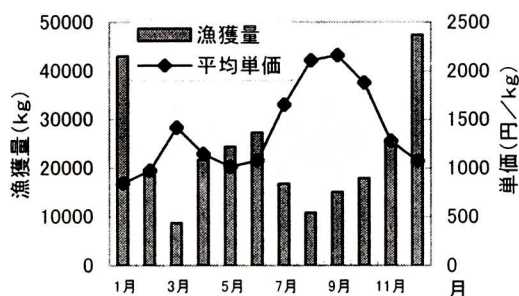


図5-4 福島県でのイシガレイの月別漁獲量と単価