

図6-1 東京市場でのナメタガレイ県別入荷割合

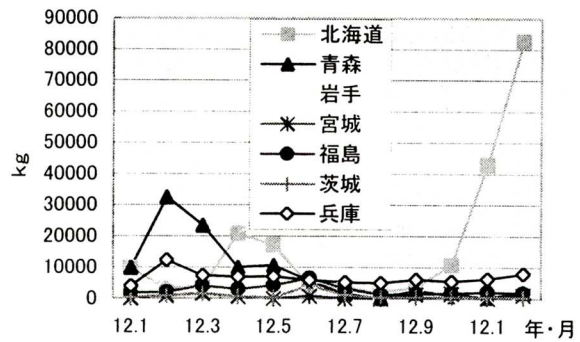


図6-2 東京都市場でのナメタガレイ取扱量

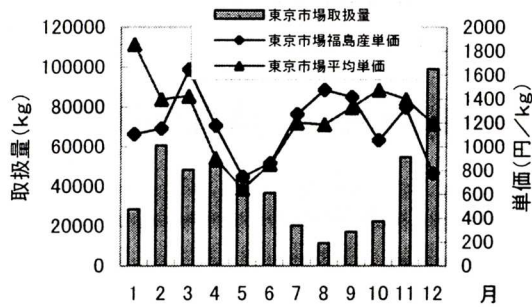


図6-3 東京市場でのナメタガレイ取扱量と単価

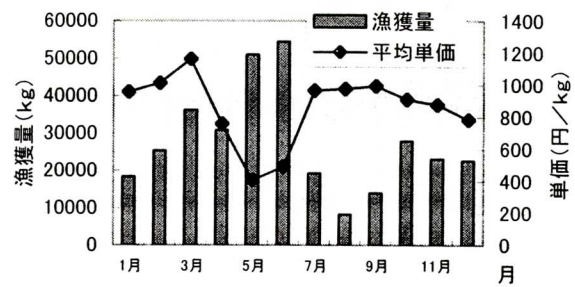


図6-4 福島県でのナメタガレイの月別漁獲量と単価

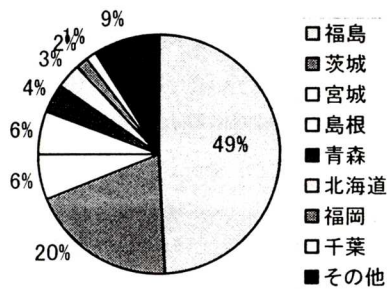


図7-1 東京市場でのヤナギムシガレイ県別入荷割合

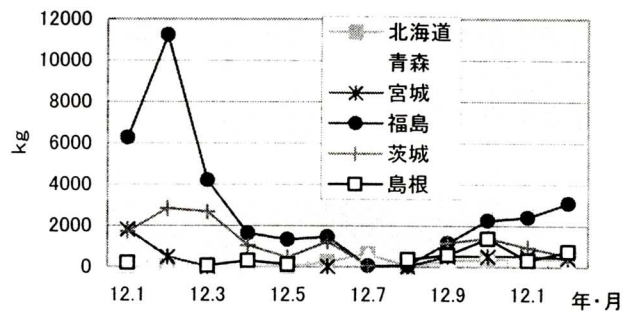


図7-2 東京市場でのヤナギムシガレイ取扱量

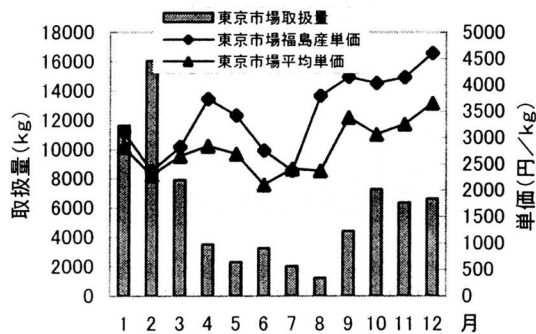


図7-3 東京市場でのヤナギムシガレイの取扱量と単価

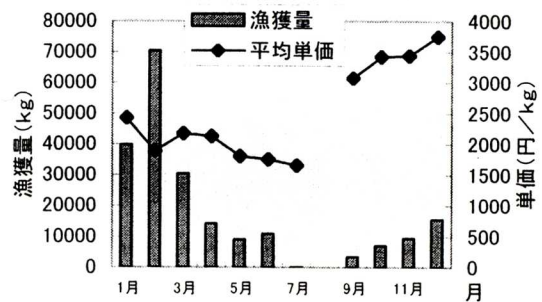


図7-4 福島県でのヤナギムシガレイの月別漁獲量と単価