

図8-1 東京市場でのメイカレイ県別入荷割合

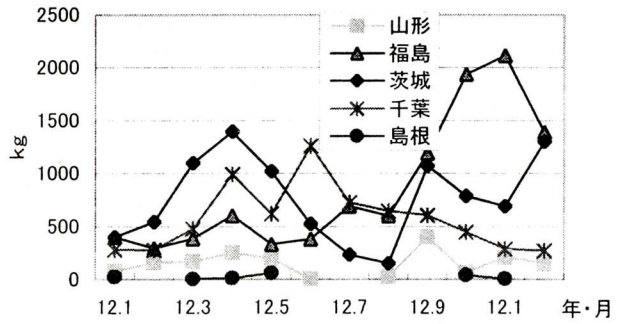


図8-2 東京市場でのメイカレイ取扱量

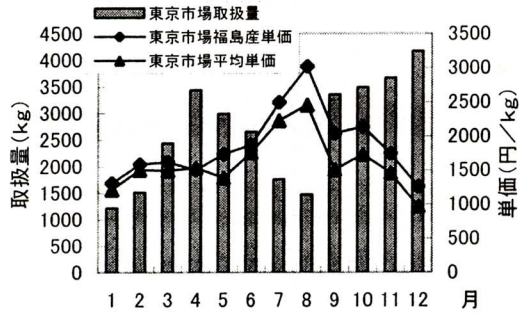


図8-3 東京市場でのメイカレイの取扱量と単価

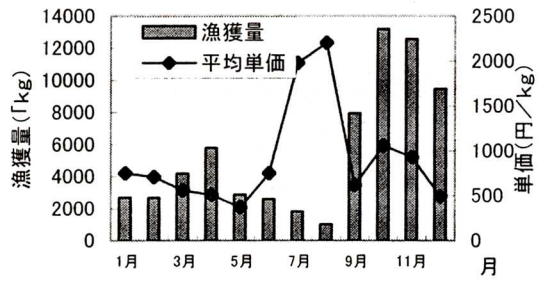


図8-4 福島県でのメイカレイの月別漁獲量と単価

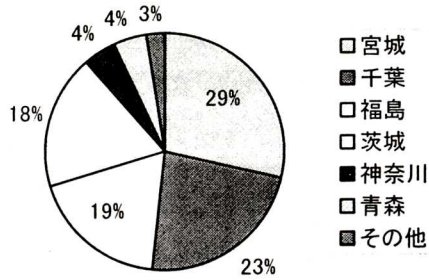


図9-1 東京市場での活カレイの取扱量と単価

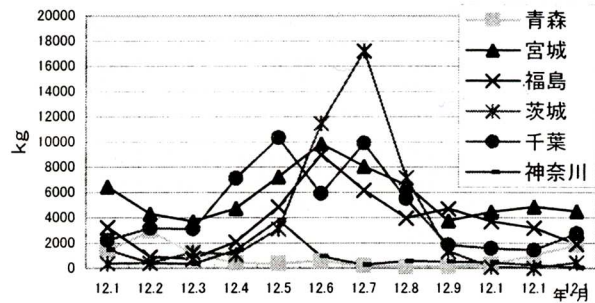


図9-2 東京市場での活カレイ取扱量

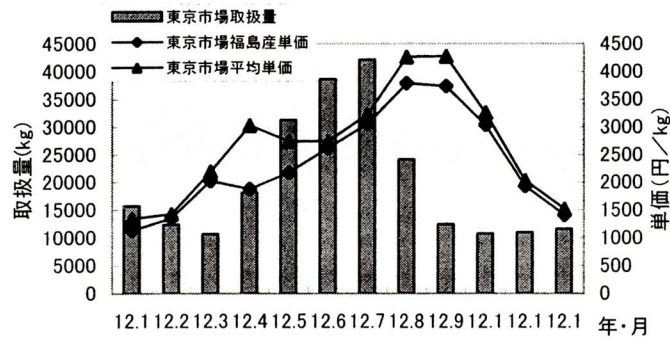


図9-3 東京市場での活カレイの取扱量と単価