

図14-1 東京市場ヒラメ鮮魚県別入荷割合

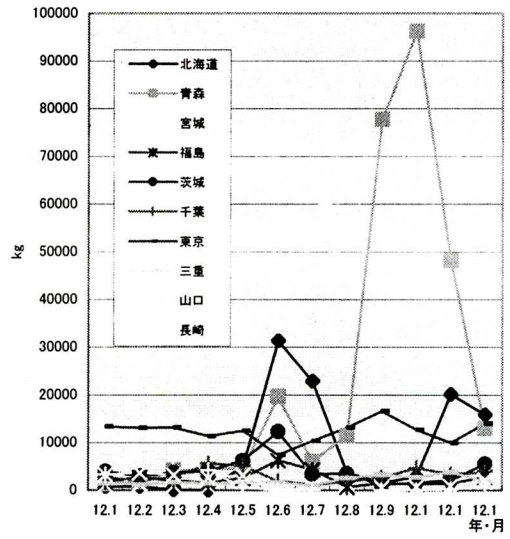


図14-2 東京市場でのヒラメ鮮魚取扱量

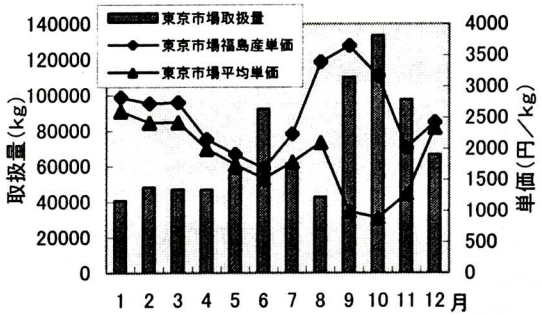


図14-3 東京市場でのヒラメ鮮魚取扱量と単価

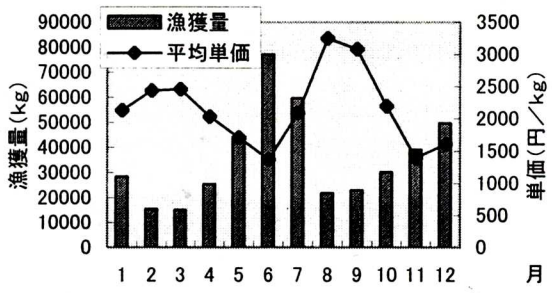


図14-4 福島県でのヒラメ月別漁獲量と単価

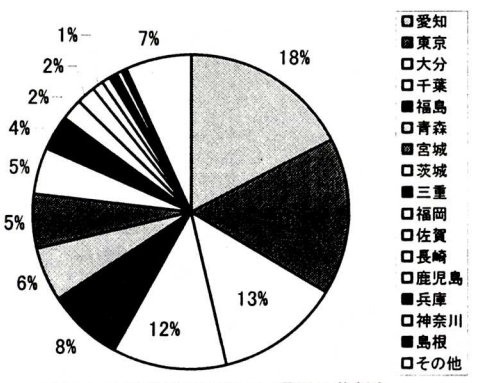


図15-1 東京市場での活ヒラメ県別入荷割合

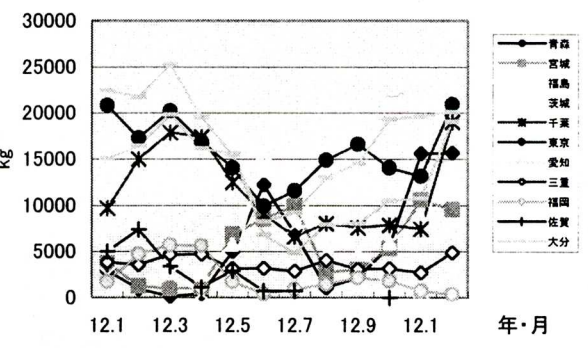


図15-2 東京市場での活ヒラメ取扱量

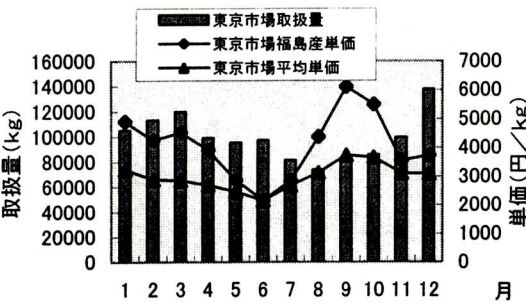


図15-3 東京市場でのヒラメ活魚取扱量と単価

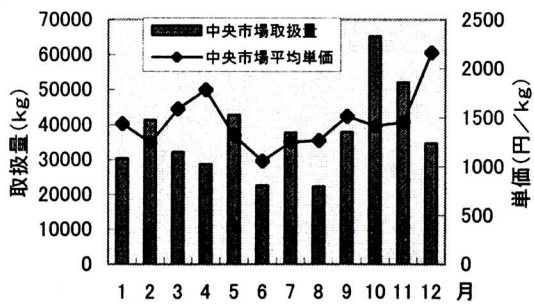


図16 東京市場での輸入ヒラメ取扱量と単価