

図17-1 東京市場でのメバル県別入荷割合

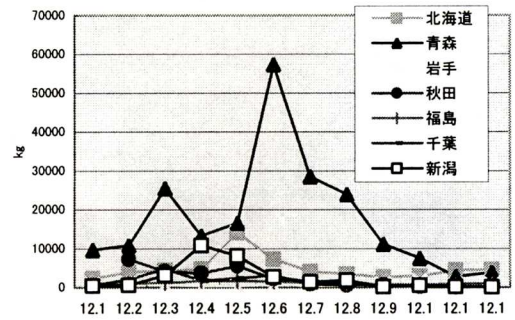


図17-2 東京市場でのメバル取扱量

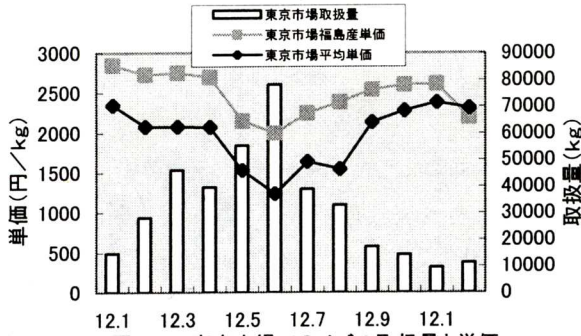


図17-3 東京市場でのメバル取扱量と単価

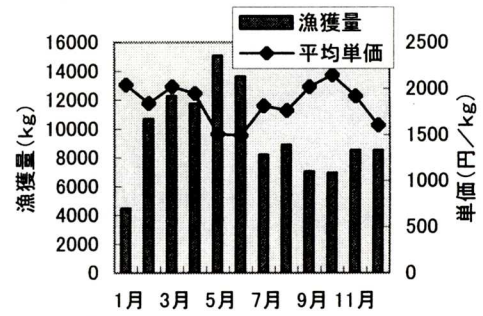


図17-4 福島県でのメバルの月別漁獲量と単価

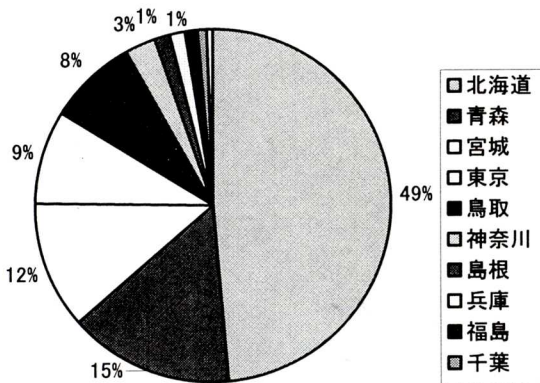


図18-1 東京市場でのスワイガニ県別入荷割合

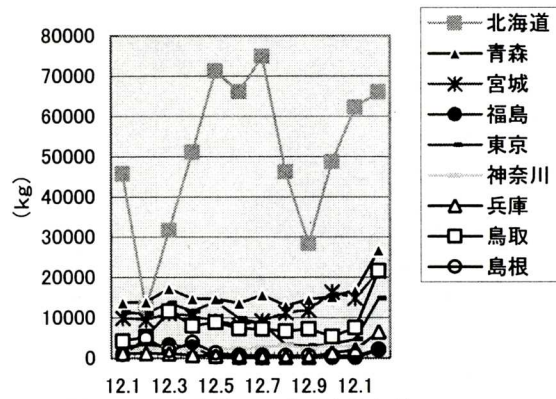


図18-2 東京市場でのスワイガニ取扱量

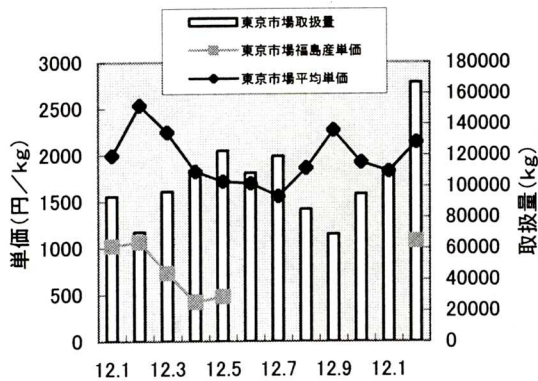


図18-3 東京市場でのズワイガニの取扱量と単価

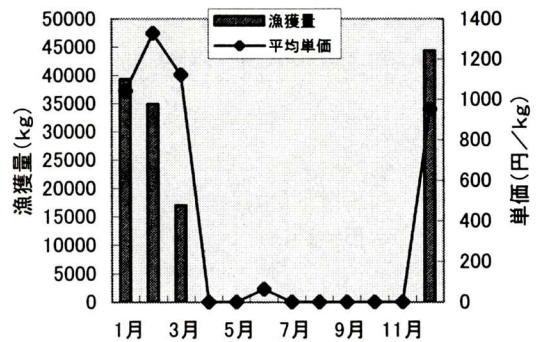


図18-4 福島県でのスワイガニの月別漁獲量と単価