

図19-1 東京市場での鮮アナゴ県別入荷割合

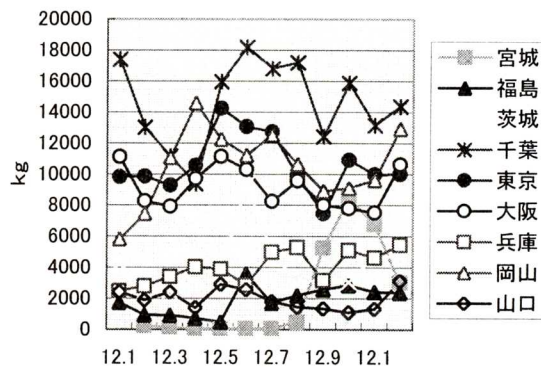


図19-2 東京市場での鮮アナゴ取扱量

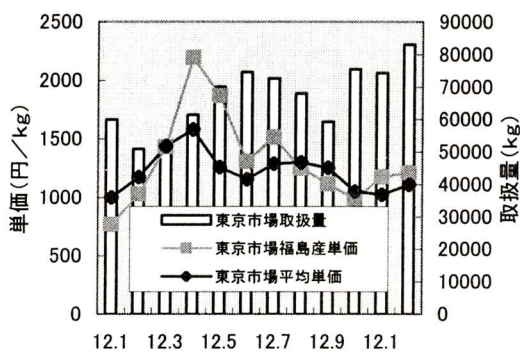


図19-3 東京市場での鮮アナゴ取扱量と単価

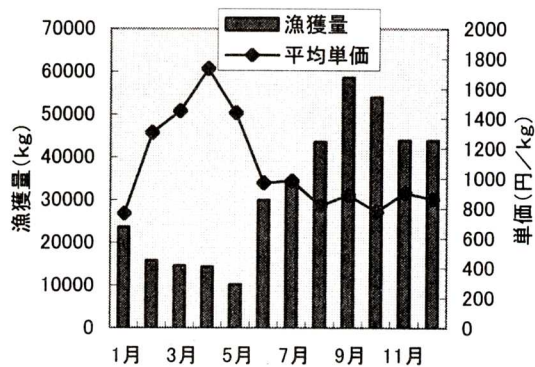


図19-4 福島県での鮮アナゴの月別漁獲量と単価

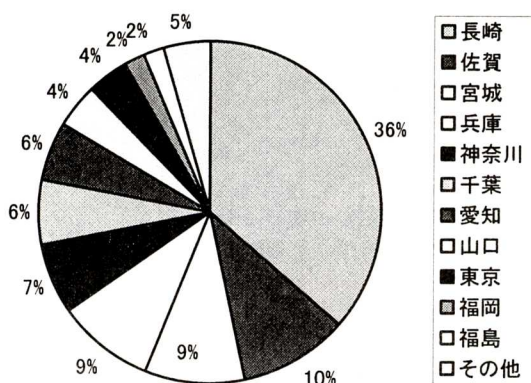


図20-1 東京市場での活アナゴ県別入荷割合

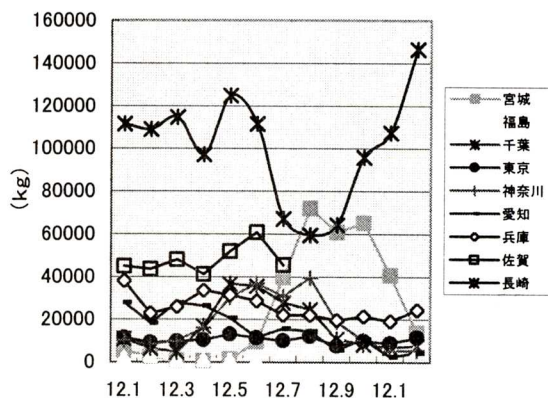


図20-2 東京市場での活アナゴ取扱量

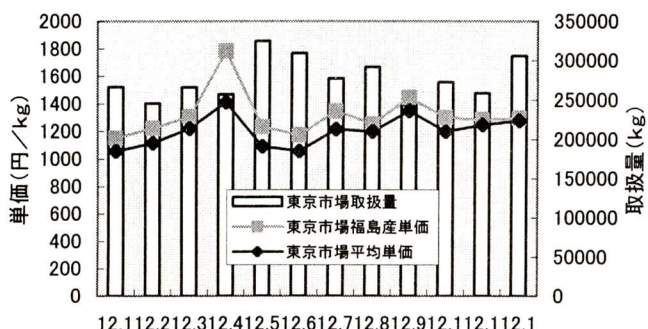


図20-3 東京市場での活アナゴ取扱量と単価