

図21-1 東京市場でのアンコウ県別入荷割合

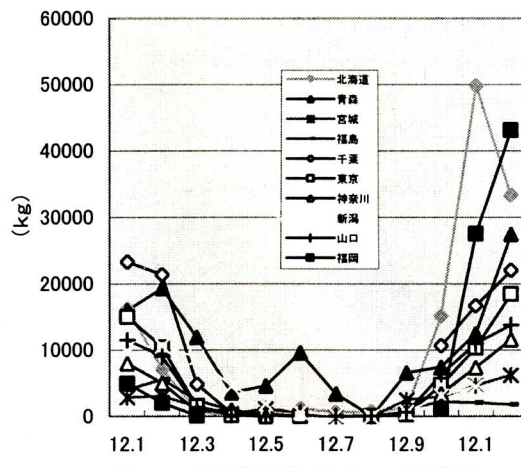


図21-2 東京都市場でのアンコウ取扱量

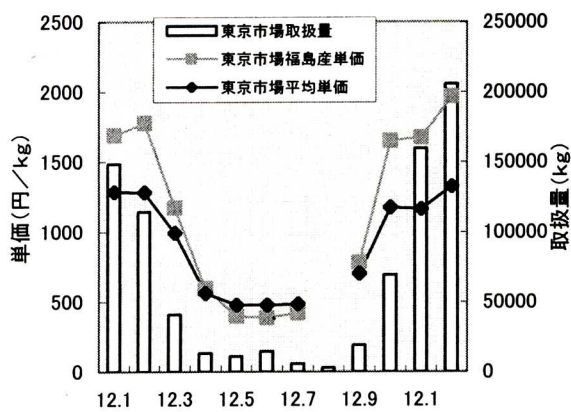


図21-3 東京市場でのアンコウ取扱量と単価

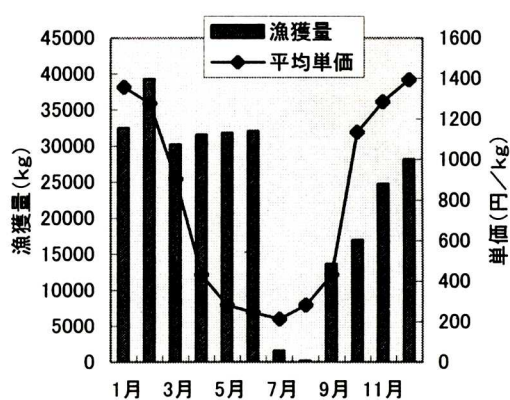


図21-4 福島県でのアンコウの月別漁獲量と単価

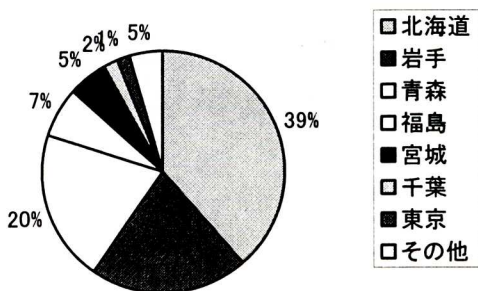


図22-1 東京市場でのアイナメ県別入荷割合

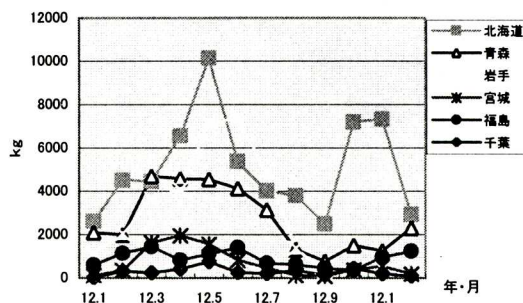


図22-2 東京市場でのアイナメ取扱量

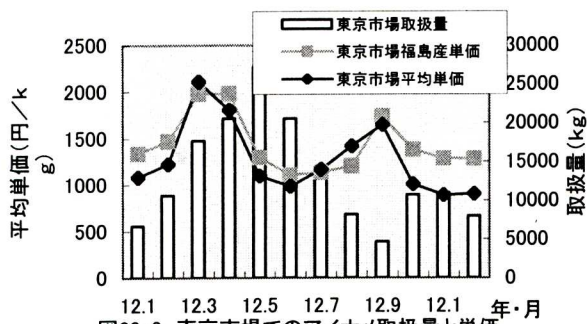


図22-3 東京市場でのアイナメ取扱量と単価

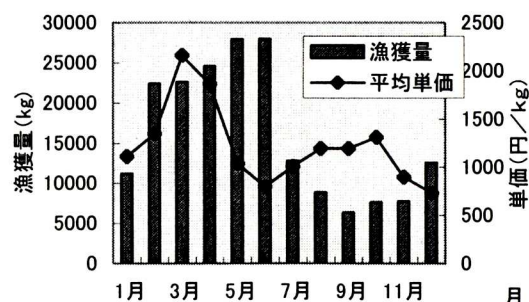


図22-4 福島県でのアイナメの月別漁獲量と単価