

図23-1 東京市場でのサヨリ県別入荷割合

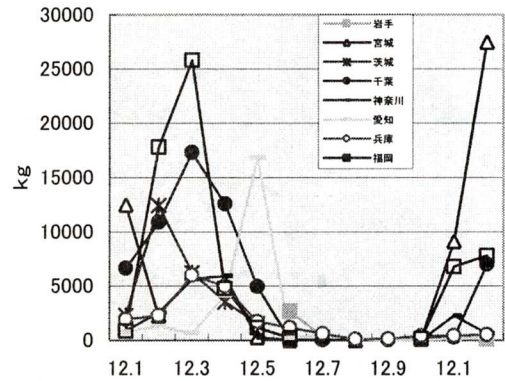


図23-2 東京市場でのサヨリ取扱量 年・月

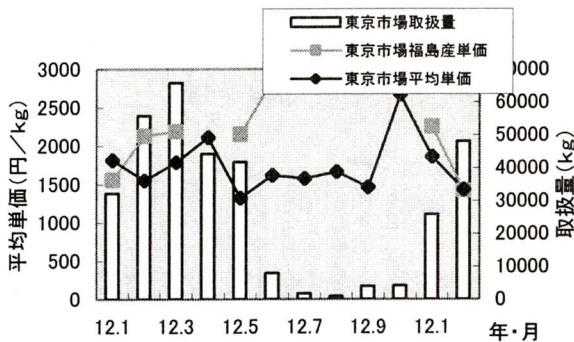


図23-3 東京市場でのサヨリ取扱量と単価

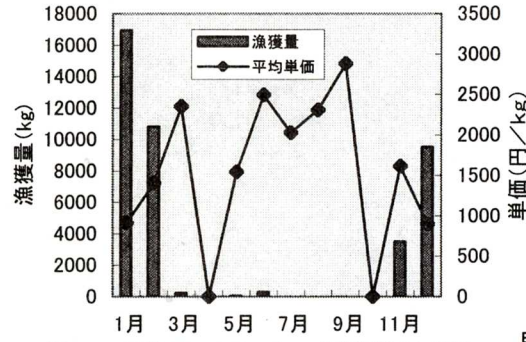


図23-4 福島県でのサヨリの月別漁獲量と単価

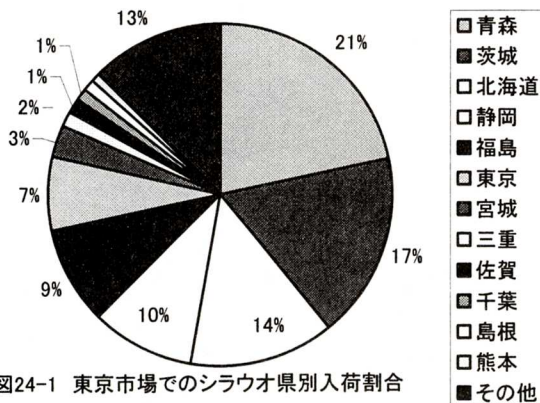


図24-1 東京市場でのシラウオ県別入荷割合

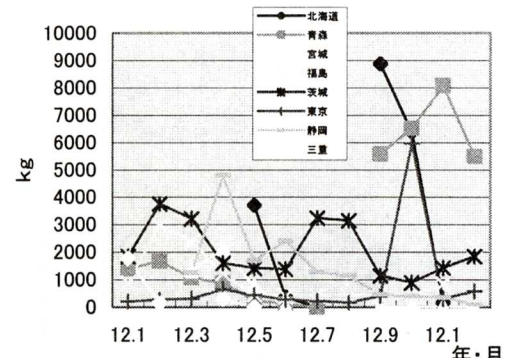


図24-2 東京市場でのシラウオ取扱量

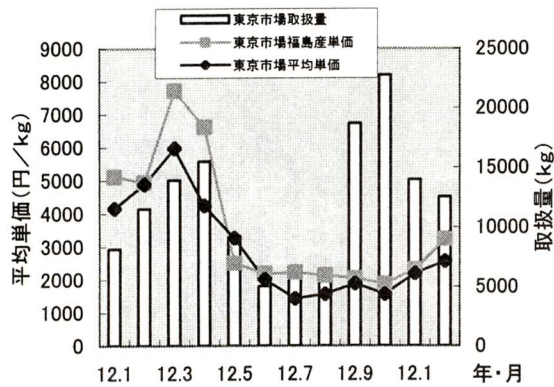


図24-3 東京市場でのシラウオ取扱量と単価

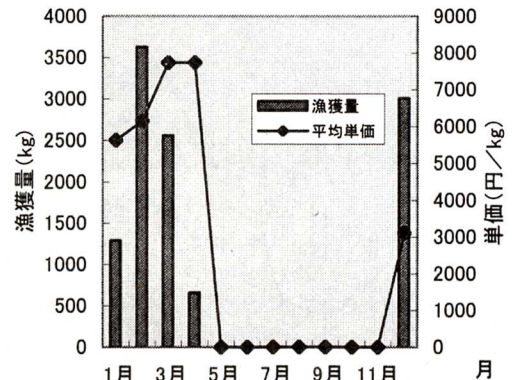


図24-4 福島県でのシラウオの月別漁獲量と単価