

図25-1 東京市場での鮮スズキ県別入荷割合

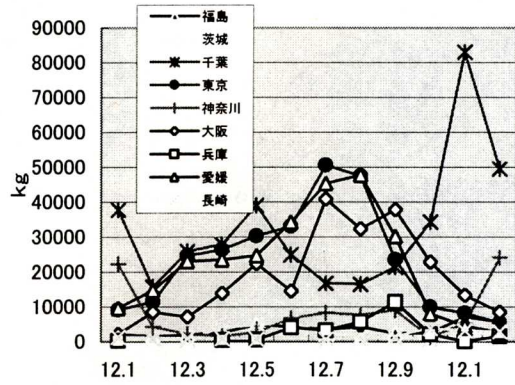


図25-2 東京市場での鮮スズキ取扱量

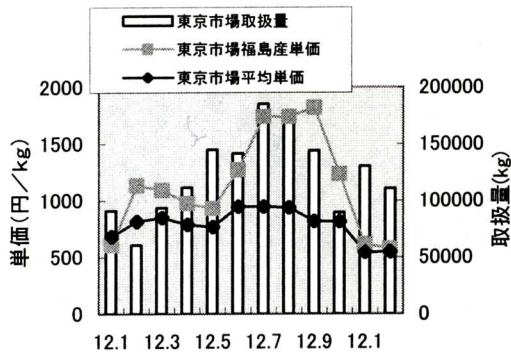


図25-3 東京市場での鮮スズキ取扱量と単価

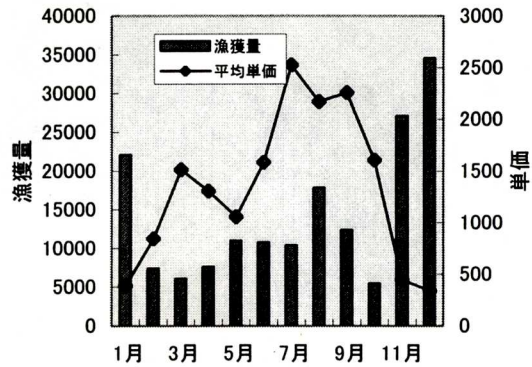


図25-4 福島県でのスズキ月別漁獲量(鮮、活)と単価

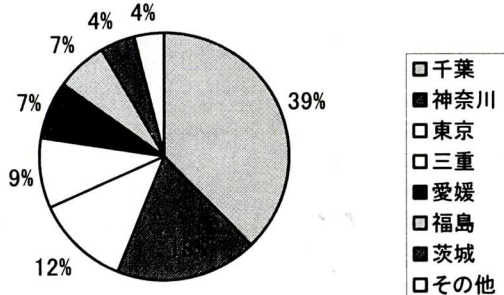


図26-1 東京市場での活スズキ県別入荷割合

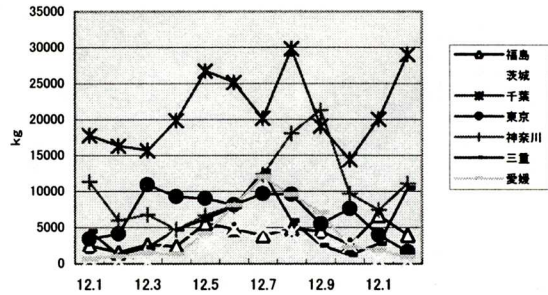


図26-2 東京市場での活スズキ取扱量

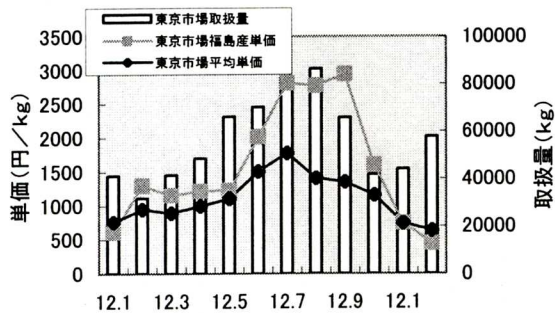


図26-3 東京市場での活スズキ取扱量と単価