

統計に見る福島の教育

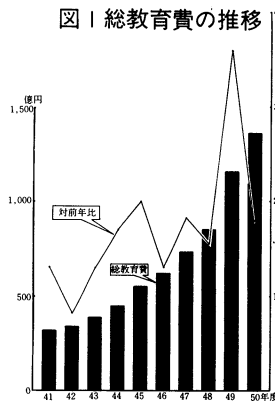
「地方教育費の調査」結果から

(昭和50会計年度)

表1 総教育費の年次的推移

年度	実額	対前年度増加率
	千円	%
昭和41	31,932,111	13.1
42	34,549,131	8.2
43	38,993,661	12.9
44	45,613,105	17.0
45	54,906,383	20.4
46	62,048,514	13.0
47	73,538,908	18.5
48	85,125,312	15.7
49	115,757,230	36.0
50	136,405,680	17.8

図1 総教育費の推移



本県における昭和五十会計年度の総教育費は、千三百六十四億円が支出され、これを前年度に比べると二百六億円、一七・八%の増加となった。

一、教育費はどのように推移してきたか

昭和五十一年度を実施した地方教育行財政調査の昭和五十会計年度については既に報告書を刊行して広く関係者に活用いただいているが、ここでは地方教育費を中心にとらえてみた。
なお、この調査の対象は、県・市町村教育委員会及び公立諸学校（大学・短大を除く）である。


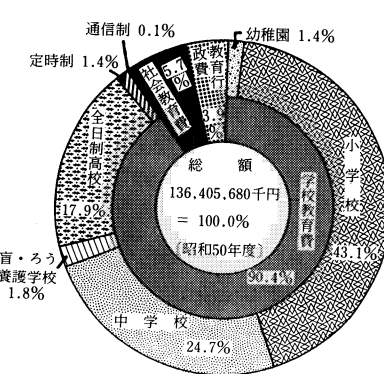


図3 学校教育費(支出項目別構成比)

図2 総教育費(教育分野別構成比)



二、教育費の使途別の状況はどのようなになっているか
昭和五十年度の総教育費のうち約九割は学校教育費で占められており、社会教育費と教育行政費は合わせて約一割を占めているが、この構成比は例年ほとんど変化はない。

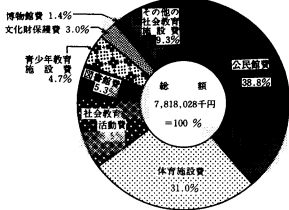


図4 社会教育費(施設別構成比)

表2 総教育費の財源別実額と構成比

財源	実額		構成比		対前年度増加率	
	昭和49年度	昭和50年度	昭和49年度	昭和50年度	昭和49年度	昭和50年度
総教育費総額	115,757,230	136,405,680	100.0	100.0	36.0	17.8
I 地方債・寄付金以外の公費	110,326,920	129,070,137	95.3	94.6	41.3	17.0
II 地方債	4,273,870	6,139,600	3.7	4.5	-23.9	43.7
III 寄付金	1,156,440	1,195,943	1.0	0.9	-18.2	3.4
IV 公費に組み入れられた寄付金	40,475	118,829	0.0	0.1	-39.7	193.6
V 公費に組み入れられない寄付金	1,115,965	1,077,114	1.0	0.8	-17.2	-3.6
P T A 寄付金	843,541	811,185	0.7	0.6	-17.4	-4.0
その他の寄付金	272,424	265,929	0.3	0.2	-16.5	-2.4

三、教育費の財源別構成はどのようなになっているか
昭和五十年度における総教育費の財源別内訳は、表2に示すとおりである。

表2によると昭和五十年度の総教育費の九四・六%は「地方債・寄付金以外の公費」によつてまかなわれている。「地方債」は四・五%、「寄付金」は〇・九%を占めている。「地方債・寄付金以外の公費」の中では、「県支出金の四六・八%が最も高く、ついで国庫補助金の二七・一%、市町村支出金の二〇・七%となっている。対前年度増加率を見ると、公費に組み入れられない寄付金の占める割合は、P T A 寄付金、その他の寄付金とも前年度に引き続き減少している。