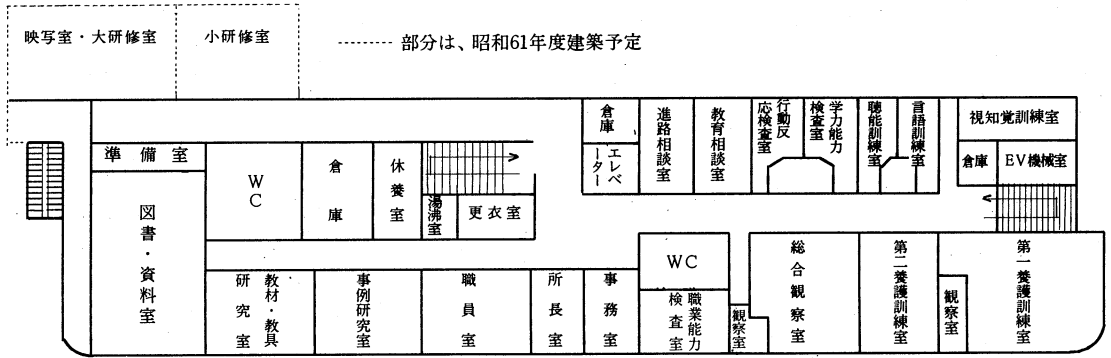



図4 施設案内図

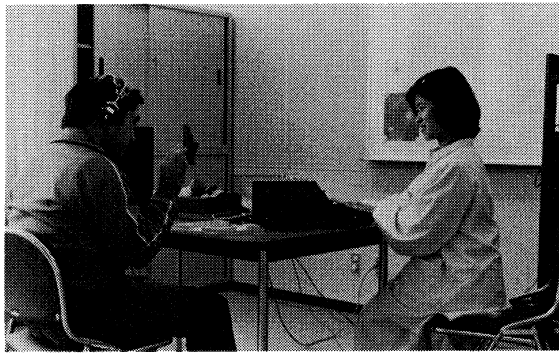


3、施設


- (1) 相談室……総合観察室(写真1)・教育相談室・進路相談室・待合コーナー
- (2) 観察室……総合観察室観察(写真2)・学習能力・行動反応両検査室観察
- (3) 検査室……学習能力検査室、行動反応検査室・職業能力検査室
- (4) 器材準備室
- (5) 便所
- (6) 訓練指導室……聴能指導室(写真3)・言語指導室(写真4)・視覚指導室(写真5)
- (7) 養護・訓練指導室……第一養護・訓練指導室(写真6)・第二養護・訓練指導室(写真7)



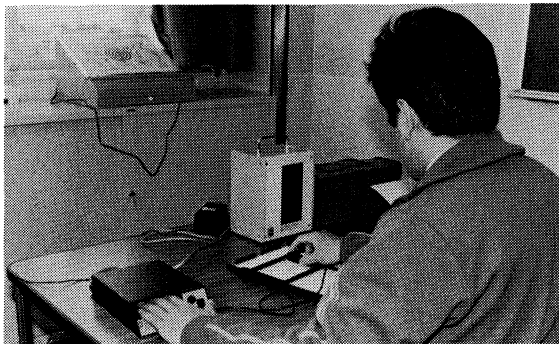
(写真1) TVカメラなどで行動観察



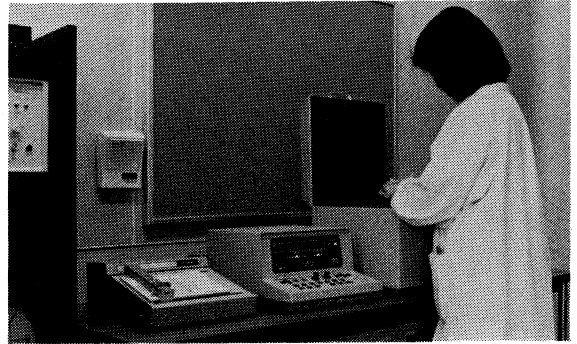
(写真3) 聴力を測るオーディオメーター



(写真2) 行動観察のためのTV装置



(写真5) オプタコンで触読



(写真4) 補聴器の特性を調べる音響テスト室