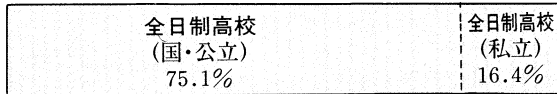


### 卒業者の進路状況(中学校・高等学校)

—平成元年5月1日現在—

中学校  
卒業生 33,190人  
(国・公・私立)

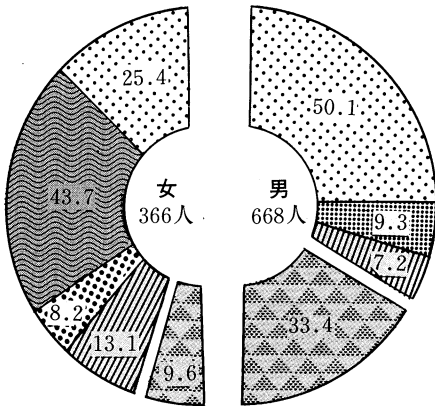
進学  
(30,971人)  
93.3%



定時制高校 0.8%  
高等専門学校 0.5%  
その他 0.5%

専修学校・各種学校等入学  
(1,034人)  
3.1%

分野別専修学校等入学者の割合



- 予備校
- 商業実務
- 理容・美容
- 家政・和洋裁
- その他
- 公共職業訓練施設等

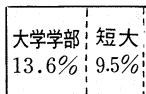
単位：%

就職  
(836人)  
2.5%

その他  
(349人)  
1.1%

高等学校  
卒業生 27,278人  
(全日制・公立・  
定時制・私立)

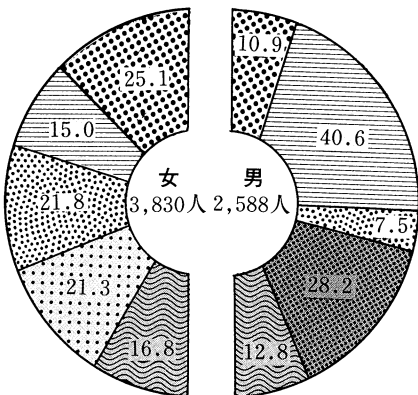
進学  
(6,418人)  
23.5%



その他 0.4%

専修学校・各種学校等入学  
(5,703人)  
20.9%

学部別進学者の割合



- 人文科学
- 社会科学
- 教育
- 工学
- 家政
- その他

単位：%

就職  
(13,930人)  
51.1%

県内 36.6%	県外 14.5%
-------------	-------------

その他  
(1,227人)  
4.5%

資料：平成元年度「卒業後の進路状況調査」



平成7年 第50回国体を成功させよう