

表3 利用図書冊数 (昭和42 4~43. 3)

NDC	冊数	館内(冊)	館外(冊)	計(冊)	構成比(%)
0	総記	3,163	505	3,668	6.8
1	宗教・哲学	788	963	1,751	3.2
2	歴史・地誌	1,970	1,452	3,422	6.3
3	社会科学	3,119	3,058	6,177	11.4
4	自然科学	1,728	1,123	2,851	5.3
5	工学・工業	661	485	1,146	2.1
6	産業	588	396	984	1.8
7	芸術	995	899	1,894	3.5
8	語学	580	397	977	1.8
9	文壇	3,382	10,582	13,964	25.9
	児童	13,107	836	13,943	25.9
	雑	2,638	338	2,976	5.5
計		32,719	21,034	53,753	

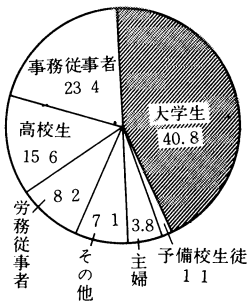
1日平均利用冊数、人員 192冊 369人
 { 館内 117冊 322人
 館外 75冊 47人

表4 館外利用登録者数 (昭和42 4~43. 3)

職業別	人員	男(人)	女(人)	計(人)	構成比(%)
高校生	187	78	265	15.7	
大学生	362	462	824	48.7	
教員	27	9	36	2.1	
公務員	127	22	149	8.8	
銀行・会社員	103	57	160	9.4	
運輸・通信業	18	18	18	1.1	
農業	7	2	9	0.5	
商工業・技術者	11	7	18	1.1	
自由業者	12	12	12	0.7	
主婦	3	3	3	0.2	
その他	27	40	44	2.4	
その他	33	17	44	2.7	
計		917	773	1,690	

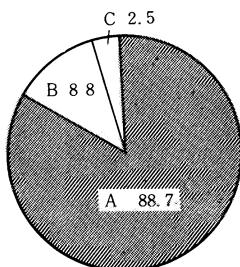
表5 館外利用実態調査 (昭和42 5)

I 職業別にみる利用者層



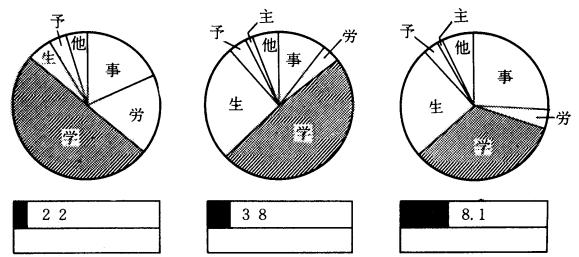
開館日数 24日
 利用人員 1,230人
 利用冊数 1,808冊

II 地域別にみる利用者層

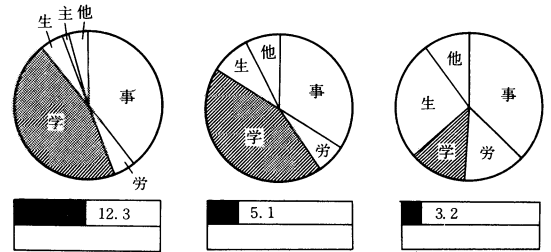


地区	例
A	旧福島市
B	新福島市及び伊達桑折、保原、梁川
C	二本松市、郡山市

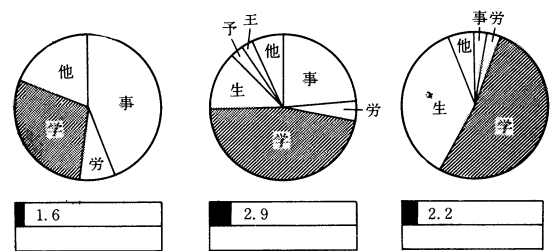
III 各部門に於ける職業別利用状況



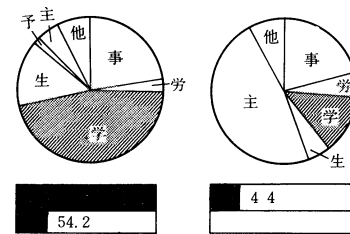
0 総記 1 哲学 2 歴史



3 社会科学 4 自然科学 5 工学



6 産業 7 芸術 8 語学



9 文学 児童図書

※事……事務従事者、労……労務従事者、学……大学生、生……高校生、予……子備校生徒、主……主婦、他……その他

※棒グラフは、貸出総数に対する各部門の占める割合。