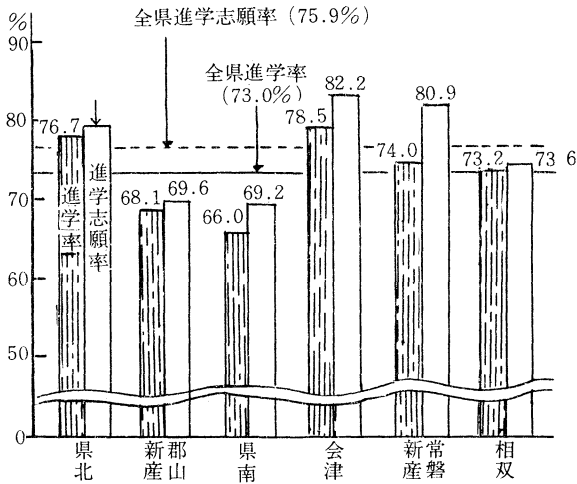
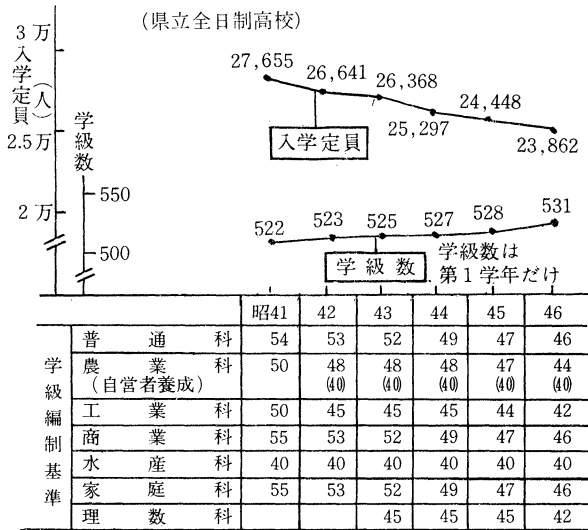


昭和45年度地域別高校進学率、進学志願率

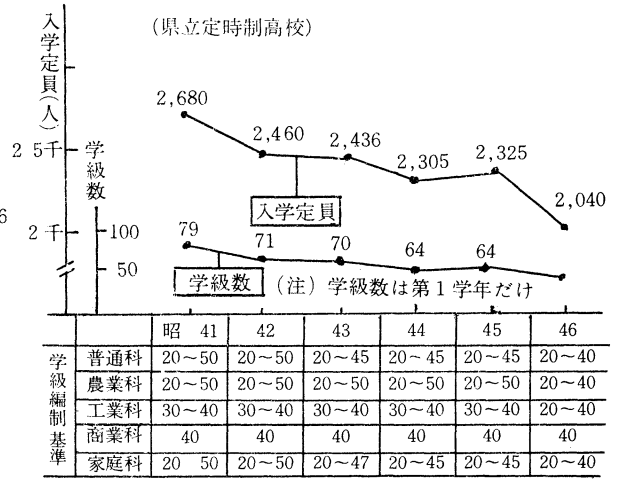


(3) 県立高等学校募集定員の推移



(5) 県立高等学校生徒数

	普通			農業			工業			商業		
	男	女	計	男	女	計	男	女	計	男	女	計
全 日 制	16,977	25,437	42,414	6,203	727	6,930	9,950	467	10,417	4,890	4,597	9,487
定 時 制	昼	49	22	71	1,179	124	1,303					
	夜	1,154	1,174	2,328			1,492	5	1,497	307	291	598
	計	1,203	1,196	2,399	1,179	124	1,303	1,492	5	1,497	307	291
別 科				131		131	28		28			
県 立 合 計	18,180	26,633	44,813	7,513	851	8,364	11,470	472	11,942	5,197	4,888	10,085
市 町 村 立				42	6	48						
専 攻 科							18	10	28			
通 信 制												



全日制課程募集定員については、学級編制基準の引きさげにより下降の傾向にある。しかし学級数はわずかながら増加している。

定時制課程については、募集定員、募集学級数ともに減少傾向にある。

(4) 県立高校全日制課程入学状況の推移

県立全日制課程募集定員、入学志願者数、入学者数の調査

年 度	中学校卒業者数 A	募集定員		入学志願者数		志願倍率		入学者数	
		募集定員 B	C/A (%)	志願者数 C	志願率 C/A (%)	入学者数 D	D/C (%)		
40	59,412	27,800	46.8	35,869	60.4	1.29	27,992	78.0	
41	56,332	27,655	49.1	34,161	60.6	1.24	27,658	81.0	
42	51,336	26,641	51.9	31,255	60.9	1.17	26,656	85.3	
43	50,676	26,368	52.0	31,441	62.0	1.19	26,397	84.0	
44	46,798	25,297	54.1	30,154	64.4	1.19	25,243	83.7	
45	44,337	24,448	55.1	29,455	66.4	1.20	24,302	82.5	

最近の高等学校志願率の伸びは順調である。志願倍率はわずかに上昇している。