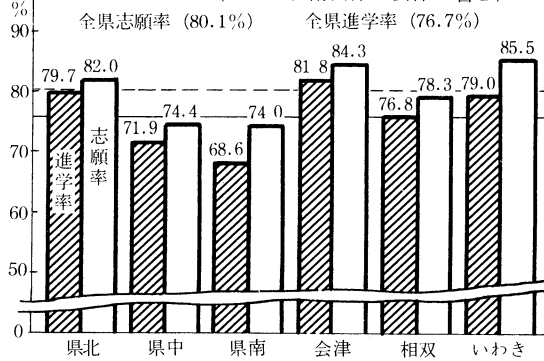
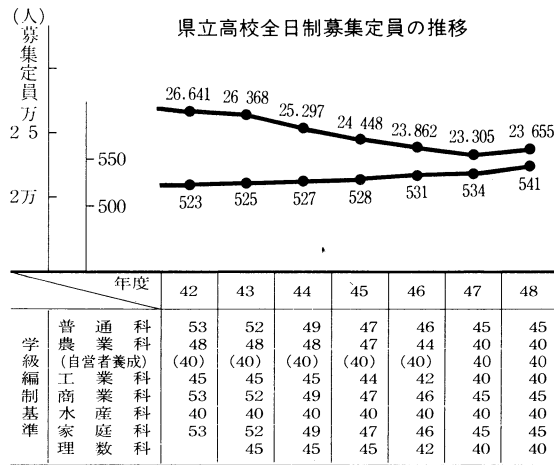


昭和47年度地域別高校進学率、進学志願率

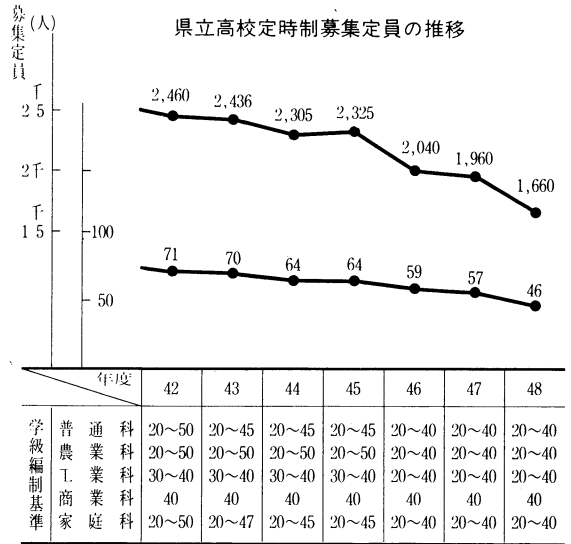
(注) 地域区分は教育事務所管内別
(ただし、南会津は会津を含む)



(3) 県立高第学校募集定員の推移



全日制課程募集定員については、前年度比 350人の増をみた。
なお学級編成基準は47年度より標準法どおりとなった。



定時制課程については、募集定員、募集学級数ともに減少の傾向にある。

(4) 県立高校全日制課程入学状況の推移

年度	中学校 卒業 者数 A	募集定員		入学志願者数		志願倍率		入学者数	
		募集定員 B	B/A	志願者 数 C	志願 率 C/A	C/B	入学者 数 D	D/C	
41	56,332	27,655	49.1	34,161	60.6	1.21	27,658	81.0	
42	51,336	26,641	51.9	31,255	60.9	1.17	26,656	85.3	
43	50,676	26,368	52.0	31,441	62.0	1.19	26,397	84.0	
44	46,798	25,297	54.1	30,154	64.4	1.19	25,243	83.7	
45	44,337	24,448	55.1	29,455	66.4	1.20	24,322	82.6	
46	42,801	23,862	55.8	29,255	68.8	1.20	23,919	81.8	
47	40,973	23,305	56.9	28,241	68.9	1.21	23,364	82.7	

(5) 県立高等学校生徒数 (昭46. 5. 1 現在)

学科	性別	区分	全日制			別科	専攻科	県立 合計	県立 通信制	市町村 立高校
			日	間	夜					
普通	男女計	区分	16,546	45	967	1,012		17,558	1,037	
			23,712	32	1,212	1,244		24,956	1,618	
			40,258	77	2,179	2,256		42,514	2,655	
農業	男女計	区分	5,416	872		872	118	6,406		
			1,034	186		186	118	1,220		
			6,450	10,58		1,058		7,626		
工業	男女計	区分	9,381		1,242	1,242	39	18	10,680	
			531		4	4		3	538	
			9,912		1,246	1,246	39	21	11,218	
商業	男女計	区分	4,450		282	282			4,732	
			4,466		242	242			4,708	
			8,916		524	524			9,440	
水産	男女計	区分	509					57	566	
			509					57	566	
家庭	男女計	区分	4,378	826		826			5,204	66
			4,378	826		826			5,204	66
理数	男女計	区分	487					487		
			7					7		
			494					494		
合計	男女計	区分	36,789	917	2,491	3,408	157	75	10,429	1,037
			34,128	1,011	1,158	2,502		3	36,633	1,618
			70,917	1,961	3,949	5,910	157	78	77,062	2,655