

(2) 中学校卒業者の進学状況

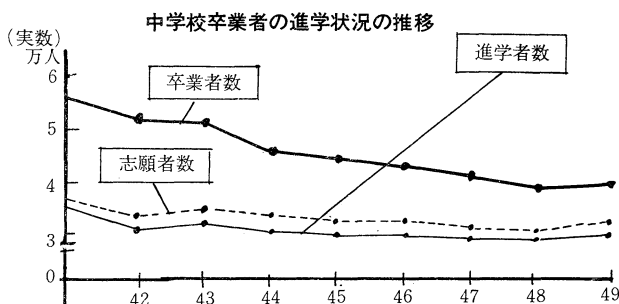
区 分	昭 42	43	44	45	46	47	48	49
卒業 者 数 (A)	51,296	50,676	46,798	44,337	42,801	40,973	38,410	39,412
進 学 志 願 者 数 (B)	34,694	35,496	34,294	33,783	33,874	32,830	32,083	33,579
進 学 者 数 (C)	33,409	34,160	32,878	32,384	32,068	31,425	31,092	32,384
進 学 志 願 率 % (B/A)	67.6	70.0	73.3	76.2	79.1	80.1	83.5	85.2
進 学 率 % (C/A)	65.1	67.4	70.3	73.0	74.9	76.7	80.9	82.2
入 学 率 % (C/B)	96.3	96.2	95.9	95.9	94.7	95.7	96.9	96.4

(注) 進学とは、本県中学校卒業者のうち県内県外を問わず高校の全日制・定時制・別科・高専校へ進学したことをいう(就職進学者を含む)。

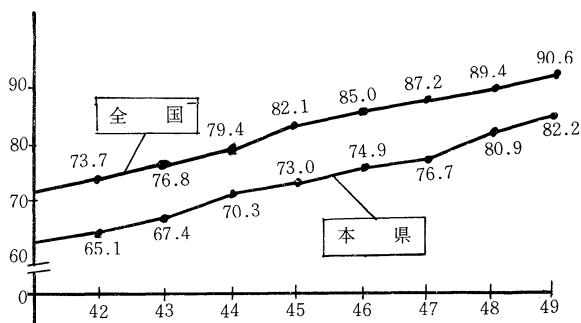
中学校卒業者数は漸減しているが、進学志願率、進学率は向上している。

49年の進学者の内訳は次のとおりである。

- 高等学校全日制 30,189人 (93.2%)
- ” 定時制 1,959人 (6.0%)
- ” 別科 75人 (0.3%)
- 高等専門学校 161人 (0.5%)



中学校卒業者進学率の推移 (国・県比較)



本県の高校進学率は年々向上し、49年度は82.2%になったが、全国水準よりはかなり下回っている。また男女別の進学率は、45年度にはじめて女子が上回り、49年度は男子80.7%、女子83.7%となっている。

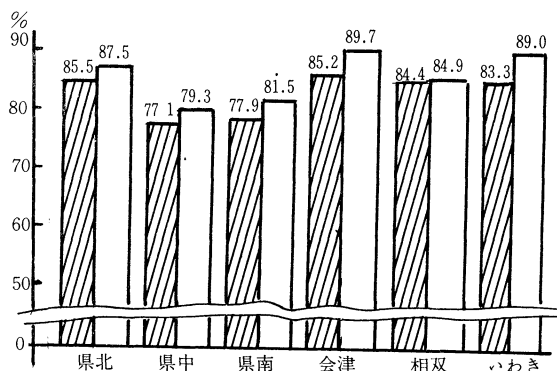
進学率について地域別にみると、まだ大きな較差がみられる。今後は是正すべき課題である。

昭和48年度地域別高校進学志願率、進学率

(注) 地域区分は教育事務所管内別

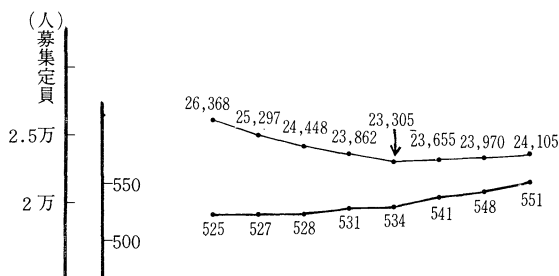
(ただし、南会津は会津を含む)

全県志願率 (85.2%) 全県進学率 (82.2%)



(3) 県立高等学校募集定員の推移

県立高校全日制募集定員の推移



区分	年度	43	44	45	46	47	48	49	50
学 級 編 制 基 準	普 通 科	52	49	47	46	45	45	45	45
	農 業 科	48	48	47	44	40	40	40	40
	(自 営 者 養 成)	(40)	(40)	(40)	(40)	40	40	40	40
	工 業 科	45	45	44	42	40	40	40	40
	商 業 科	52	49	47	46	45	45	45	45
	水 産 科	40	40	40	40	40	40	40	40
	家 庭 科	52	49	47	46	45	45	45	45
	理 数 科	45	45	45	42	40	40	40	40

全日制課程募集定員については、前年度比 135人の増をみた。なお学級編成基準は47年度より標準法どおりとなった。