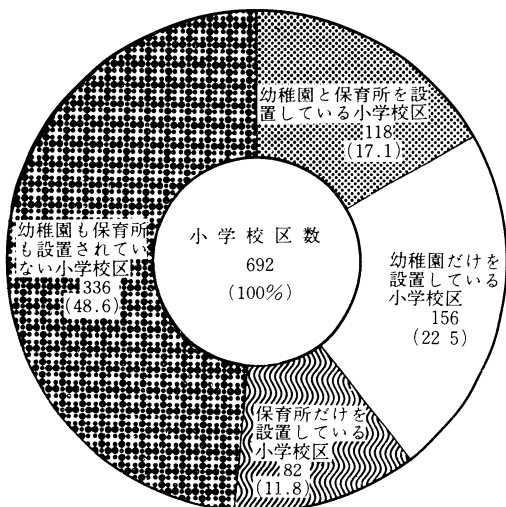
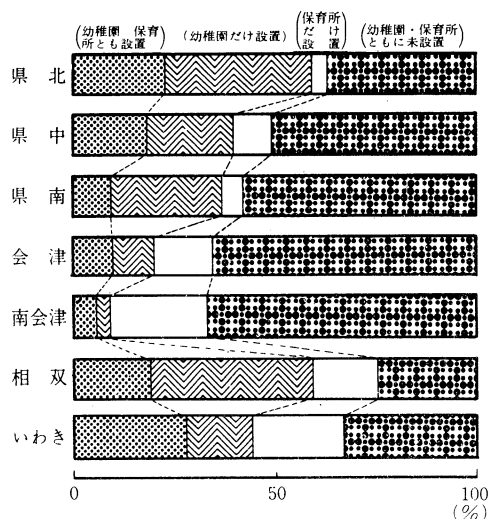


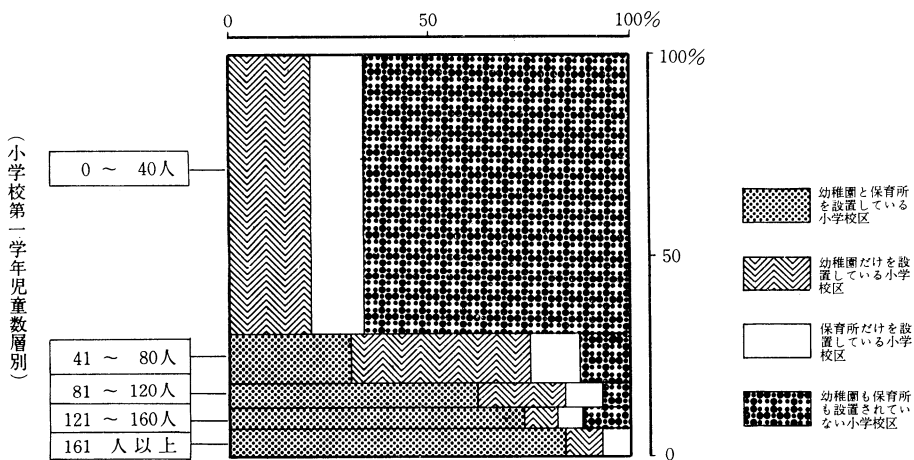
(ウ) 幼稚園・保育所設置状況別小学校区の割合



(エ) 地域別・幼稚園・保育所設置状況別小学校区の割合



(オ) 小学校第1学年児童数層別の幼稚園・保育所設置状況別小学校区の割合



ウ 幼稚園在園状況と保育所在籍状況

(ア) 幼稚園在園状況・保育所在籍状況

区分	人口 (b)	幼稚園在園者数			保育所 在籍者 数 (d)	幼稚園在園率 ( $\frac{(c)}{(b)} \times 100$ )	保育所在籍率 ( $\frac{(d)}{(b)} \times 100$ )
		公 立	私 立	計 (c)			
3 歳 児	31,815人	11人	1,385人	1,396人	4,461人	4.4%	14.0%
4 歳 児	30,653	3,112	9,135	12,247	6,426	40.2	21.0
5 歳 児	30,439	10,215	11,371	21,586	5,759	70.9	18.9
計	92,907	13,338	21,891	35,229	16,646	37.9	17.9