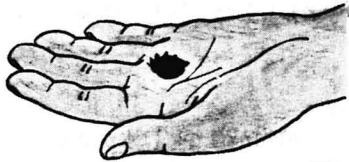


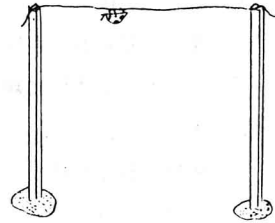
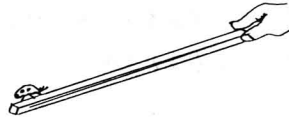
例2 テントウムシと遊ぶ。

(1) 手のひらにのせてみる。

(2) 木のぼり、つなわたり



(東書)



※ テントウムシがいない場合は、アリを飼ってみるのもよい。

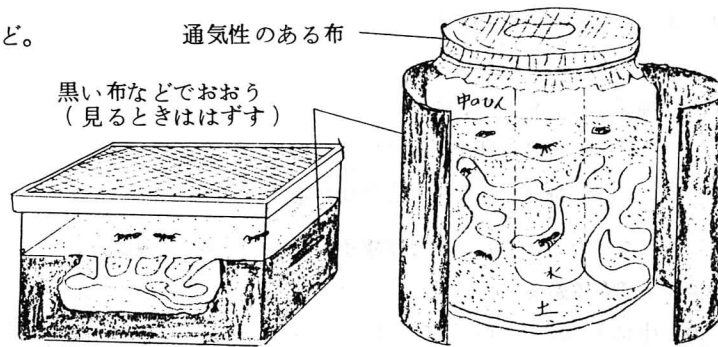
= アリの観察の例 =

(1) アリを捕まえる。

- アリの巣の近くに紙を広げて、砂糖やビスケットをのせてやる。たくさん集まったら用意した入れ物に移す。
- 同じ巣のアリを集めることが大切である。

(2) アリの巣の作り方の観察をする。

- 周りを黒い布でおおい2日間ぐらい静かにしておく。
- 日かげにおく。
- えさを与える。
 - ・ 砂とう
 - ・ かつおぶしなど。



(3) アリと遊ぶ。

- 木のぼり
- つなわたり

※ その他、身近にいる小動物はほとんど飼育観察が可能である。

ダンゴムシ、ゴミムシ、ミズスマシ、コオロギ、バッタなど。