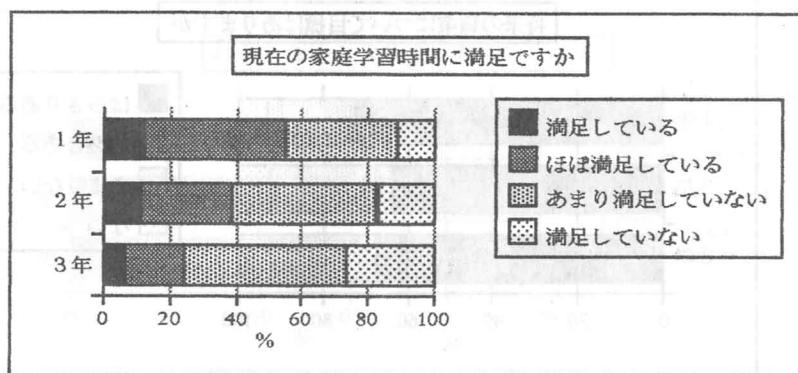
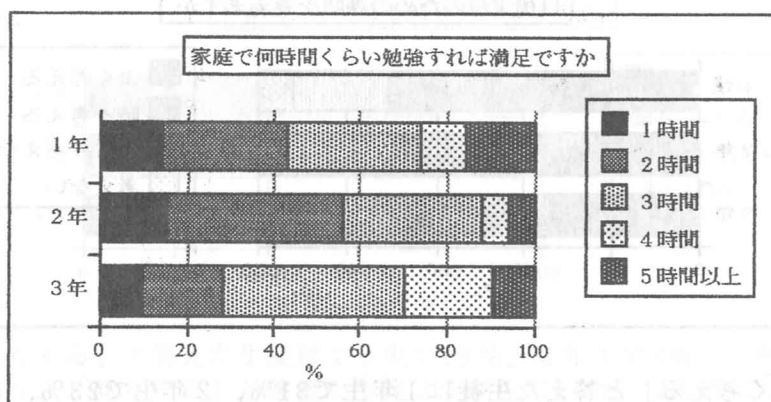


設問 17 「現在の家庭学習時間に満足ですか」



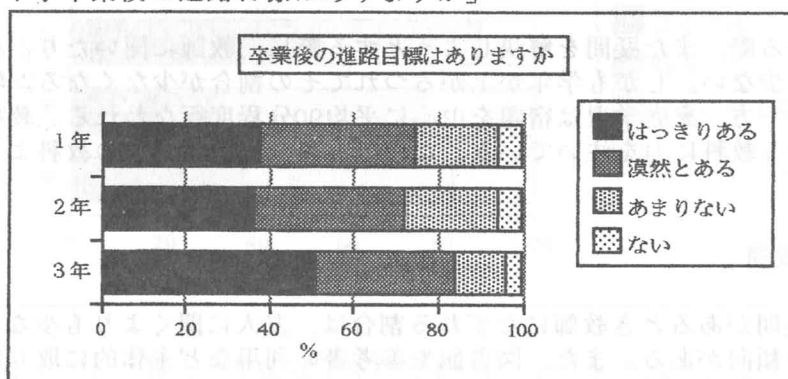
「満足している」と答えた生徒は1年生で12%，2年生で11%，3年生で7%であり，「ほぼ満足している」と答えた生徒は1年生で43%，2年生で28%，3年生17%である。「あまり満足していない」は1年生で34%，2年生で44%，3年生50%である。

設問 18 「家庭で何時間勉強したいです。」



各学年割合の多い順から，1年生では「3時間」（31%），「2時間」（29%），「5時間以上」（16%），2年生では「2時間」（41%），「3時間」（32%），「1時間」（15%），3年生では「3時間」（42%），「4時間」（20%），「2時間」（18%）となっている。

設問 19 「中学卒業後の進路目標はありますか」



1・2年生はほぼ同じ傾向を示したが，3年生は「はっきりある」と答えた生徒が51%に増え，「漠然とある」と合わせて88%の生徒に進路意識が見られる。