

(3) 心理検査

① 本人に対する心理検査

・ 性格検査 (YG)

	1	2	3	4	5
D	1	2	3	4	5
C	1	2	3	4	5
I	1	2	3	4	5
N	1	2	3	4	5
O	1	2	3	4	5
Co	1	2	3	4	5
As	1	2	3	4	5
G	1	2	3	4	5
R	1	2	3	4	5
T	1	2	3	4	5
A	1	2	3	4	5
S	1	2	3	4	5

判定はB型であるが、A型傾向が強く、本来A型であったのが、何らかの要因によりB型の特性を持つようになったものと考えられる。

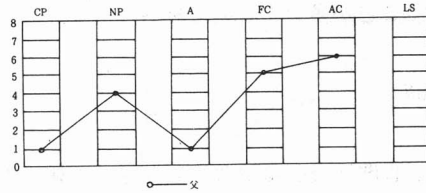
従ってB型の特性を減少させることが望ましい。

・ 問題性予測検査 (DAT)

検査尺度	0	1	2	3	4	5	6	7	8	9	10			
危険性の段階	C (危険性小)										B (危険性中)		A (危険性大)	
パーセンタイル	10	20	30	40	50	60	70	80	85	90	95	99		
F. 家庭不適応	男	0	1	2	3	4	5	6	7	8	9	10		
適	女	0	1	2	3	4	5	6	7	8	9	10		
S. 学校不適応	男	0	1	2	3	4	5	6	7	8	9	10		
適	女	0	1	2	3	4	5	6	7	8	9	10		
E. 自己不適応	男	0	1	2	3	4	5	6	7	8	9	10		
傾	女	0	1	2	3	4	5	6	7	8	9	10		
H. 対人不適応	男	0	1	2	3	4	5	6	7	8	9	10		
向	女	0	1	2	3	4	5	6	7	8	9	10		
P1. 性格1 (意志的)	男	0	1	2	3	4	5	6	7	8	9	10		
性	女	0	1	2	3	4	5	6	7	8	9	10		
P2. 性格2 (感情的)	男	0	1	2	3	4	5	6	7	8	9	10		
傾	女	0	1	2	3	4	5	6	7	8	9	10		
P3. 性格3 (思考的)	男	0	1	2	3	4	5	6	7	8	9	10		
向	女	0	1	2	3	4	5	6	7	8	9	10		
規範逸脱傾向	男	0	1	2	3	4	5	6	7	8	9	10		
N. 規範逸脱傾向	女	0	1	2	3	4	5	6	7	8	9	10		
問題傾向	男	-20	30	40	50	60	70	80	90	98	99	110	130	
ASS. 反社会的問題傾向	女	-20	30	40	50	60	70	75	76	80	80	94	110	130
ASS得点 (85) 917 (PN)														

規範逸脱傾向 (常規を逸した考えや行動をとりやすい傾向) と性格的な問題 (意志が弱い, 軽卒など) が多少感じられるが, 学校, 家庭, 対人適応などは良い。

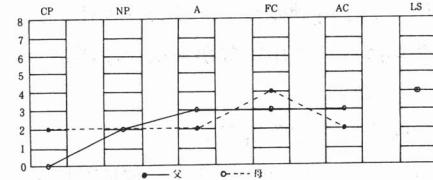
・ エゴグラム



自我が未分化で子供っぽく, 特に大人的自我の発達が悪い。従って理論的に考え, 行動するのが苦手で, 衝動的な行動にはしりやすいと考えられる。

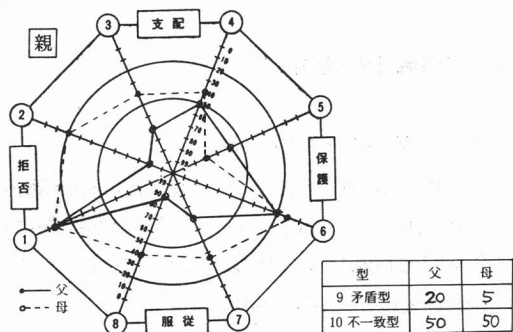
② 親に対する心理検査

・ エゴグラム



「どちらでもない」の項に多く反応しており予想もなかった子供の問題におどろき, どうしていいのかわからない, いわゆる自我の混乱をおこしている状態なのであろう。両親とも極めて自我エネルギーが低い。これも一時的なものであると思われる。

・ 親子関係診断検査 (田研式)



拒否, 矛盾型であり, 当然子供は, 親に十分受容されているとは感じていないことが予想されると共に絶えず矛盾した養育態度にぶつかり