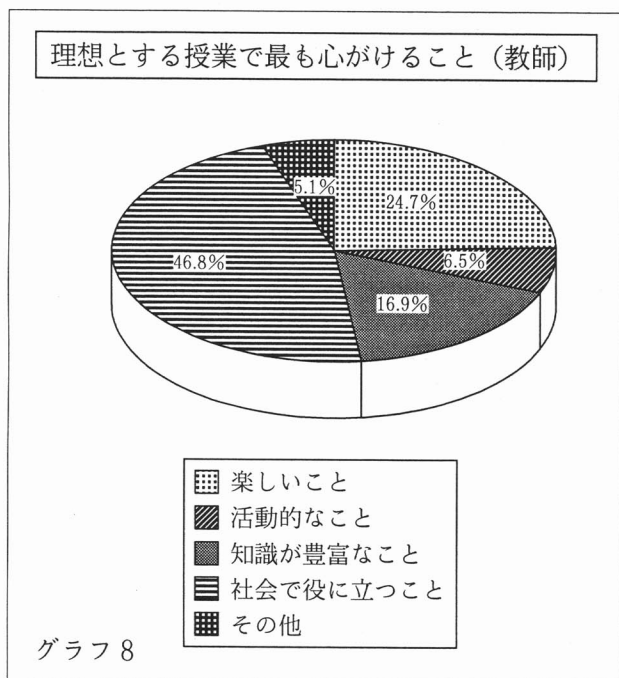
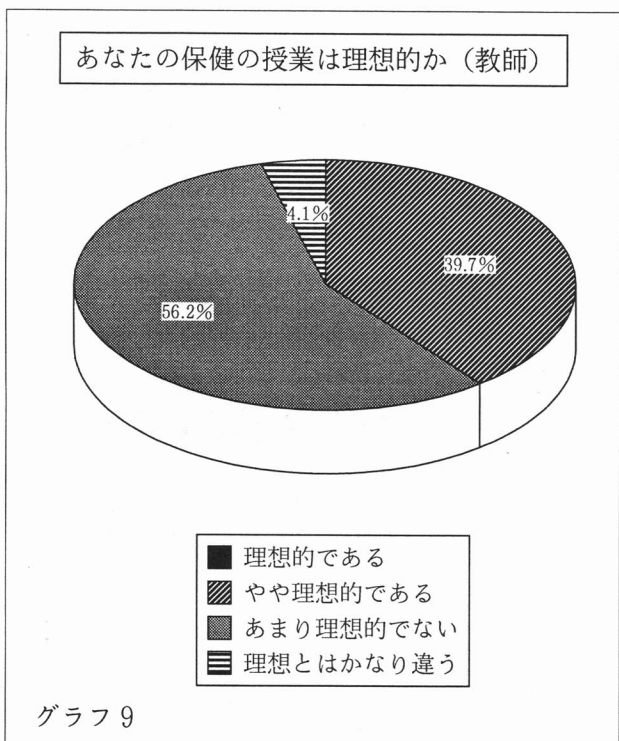


(2) 教師が理想とする授業と生徒が望む授業

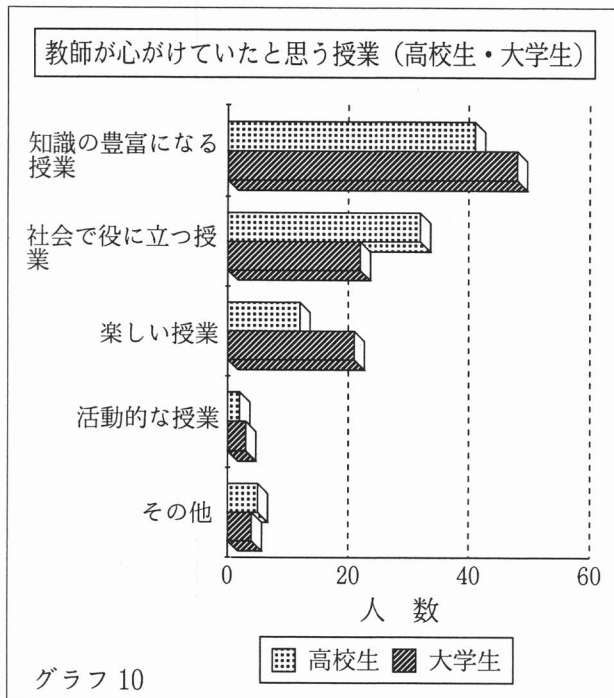
グラフ 8 に示すように教師が「理想とする授業」で最も心がけることは「社会で役に立つこと」(46.8%)「楽しいこと」(24.7%)、「知識が豊富になること」(16.9%)となっている。



しかし実際には 60%の教師が現在の自分の授業は、「理想とはかなり違う」「あまり理想的ではない」と感じている。(グラフ 9)



また、生徒から見た「教師が心がけていたと思われる授業」は、「知識の豊富になる授業」、「社会で役に立つ授業」、「楽しい授業」の順である。(グラフ 10)



次に、教師からみて「生徒が望んでいると思われる授業」では、63%の教師が「楽しい授業」と答えている。(グラフ 11) これに対し大学生が「教師に期待したい授業」では50%の学生が「楽しい授業」を望んでいて(グラフ 13) 教師の考えと学生の要求が一致している。

